



राष्ट्रीय परीक्षा एजेंसी
National Testing Agency
Excellence in Assessment



अखिल भारतीय सैनिक स्कूल प्रवेश परीक्षा 2023



सूचना विज्ञप्ति

महत्वपूर्ण सूचना एवं तिथियां एक नजर में

महत्वपूर्ण सूचना एवं तिथियां एक नजर में

शुल्क विवरण और महत्वपूर्ण तिथियां

कार्यक्रम	तिथि
आवेदन पत्र ऑनलाइन जमा करना	21.10.2022 से 30.11.2022(शाम 5.00 PM तक)
क्रेडिट/डेबिट कार्ड/नेट-बैंकिंग/के माध्यम से शुल्क के सफल लेनदेन की अंतिम तिथि	30.11.2022 (रात्रि 11.50 PM तक)

INR में अभ्यर्थियों द्वारा देय शुल्क:

श्रेणी	देय शुल्क
रक्षा कर्मियों के सामान्य/वार्ड और भूतपूर्व सैनिक/ OBC(NCL)* केंद्रीय सूची के अनुसार	Rs 650/- (पांच सौ पचास रुपये मात्र)
अनुसूचित जाति/अनुसूचित जनजाति	Rs 500/- (चार सौ रुपये मात्र)

* उस महीने के पहले दिन, जिसमें AISSEE के लिए ऑनलाइन पंजीकरण की प्रक्रिया शुरू होती है, उस दिन राष्ट्रीय पिछड़ा वर्ग आयोग (NCBC) की वेबसाइट www.ncbc.nic.in, पर उपलब्ध अन्य पिछड़ा वर्ग की केंद्रीय सूची के अनुसार OBC-NCL की सूची (अन्य पिछड़ा वर्ग-गैर क्रीमी लेयर) के आधार पर पंजीकरण। इस सूची में आने वाले अभ्यर्थी श्रेणी कॉलम में ओबीसी-एनसीएल का उल्लेख कर सकते हैं। जो ओबीसी (एनसीएल) सूची, राज्य / केन्द्र शासित प्रदेशों की ओबीसी (एनसीएल) सूची में है, लेकिन केंद्रीय सूची में नहीं हैं, उन्हें "ओबीसी-एनसीएल" श्रेणी नहीं चुनना चाहिए।

नोट: ऊपर उल्लिखित शुल्क बैंकों/भुगतान संगठनों के लिए देय किसी भी कर या सेवा शुल्क से अनन्य है, जो कि लागू हो सकता है, जैसा कि ऊपर उल्लेख किया गया है, गैर-वापसी योग्य है। एक बार भुगतान किया गया शुल्क किसी भी परिस्थिति में वापस नहीं किया जाएगा।

केवल वेबसाइट पर आवेदन पत्र में भरे गए विवरणों में सुधार	2.12.2022 से 06.12.2022
NTA की वेबसाइट से प्रवेशपत्र डाउनलोड करना	NTA की वेबसाइट पर बाद में घोषित किया जाएगा
परीक्षा की तिथि	08.01.2023 (रविवार)
परीक्षा की अवधि	कक्षा VI में प्रवेश के लिए परीक्षा: 150 मिनट कक्षा IX में प्रवेश के लिए परीक्षा: 180 मिनट
परीक्षा की समय-सीमा	कक्षा VI में प्रवेश के लिए परीक्षा: दोपहर 2 बजे से शाम 4.30 बजे तक कक्षा IX में प्रवेश के लिए परीक्षा: दोपहर 2 बजे से शाम 5 बजे तक
परीक्षा केंद्र	जैसा कि आवेदन पत्र में दर्शाया गया है
स्कैन की गई ओएमआर उत्तर पुस्तिकाओं और उत्तर कुंजी का प्रदर्शन	NTA की वेबसाइट पर बाद में घोषित किया जाएगा
वेबसाइटें	www.nta.ac.in ; https://aissee.nta.nic.in
परिणामों की घोषणा	NTA की वेबसाइट पर बाद में घोषित किया जाएगा

1. AISSEE 2023 में शैक्षणिक वर्ष 2023-24 के लिए सैनिक स्कूलों की छठी और नौवीं कक्षा तथा अनुमोदित नए सैनिक स्कूलों की कक्षा VI में प्रवेश शामिल है।
2. अभ्यर्थी, AISSEE 2023 "ऑनलाइन" के लिए केवल वेबसाइट <https://aissee.nta.nic.in> पर आवेदन कर सकते हैं। ऑनलाइन मोड के अलावा अन्य तरीके से आवेदन पत्र स्वीकार नहीं किया जाएगा।
3. एक अभ्यर्थी द्वारा केवल एक ही आवेदन जमा किया जाना चाहिए। आवेदन पत्र सैनिक स्कूलों और अनुमोदित नए सैनिक स्कूलों दोनों में प्रवेश के लिए एक समान है। जैसा कि ऊपर कहा गया है, शुल्क वही है चाहे कोई अभ्यर्थी सैनिक स्कूलों/अनुमोदित नए सैनिक स्कूल के लिए आवेदन करे या दोनों के लिए।
4. यदि कोई अभ्यर्थी एक ही स्तर पर (या तो कक्षा VI या कक्षा IX) में प्रवेश के लिए एक से अधिक आवेदन पत्र जमा करता है, तो उसके सभी आवेदन पत्रों को अस्वीकार कर दिया जाएगा।
5. अभ्यर्थियों को सूचना विज्ञप्ति और NTA की वेबसाइट <https://aissee.nta.nic.in> पर दिए गए निर्देशों का कड़ाई से पालन करना चाहिए। निर्देशों का अनुपालन नहीं करने वाले अभ्यर्थियों को अयोग्य घोषित किया जाएगा।
6. अभ्यर्थियों को यह सुनिश्चित करना होगा कि ऑनलाइन आवेदन पत्र में प्रदान किया गया ई-मेल पता और मोबाइल नंबर उनके स्वयं के या उनके माता-पिता के हैं, क्योंकि NTA द्वारा सभी जानकारी / संचार, ई-मेल के माध्यम से, दिए गए ई-मेल पते पर या दिए गए मोबाइल नंबर पर ही SMS के माध्यम से भेजा जाएगा।
7. ऑनलाइन आवेदन पत्र भरने के निर्देश:
 - ❖ अभ्यर्थी अपनी पात्रता सुनिश्चित करने के लिए सूचना विज्ञप्ति को ध्यान से डाउनलोड करें और पढ़ें।
 - ❖ ऑनलाइन आवेदन करने के लिए नीचे दिए गए चरणों का पालन करें:

चरण -1: यूनिफ़ॉर्म (अद्वितीय) ईमेल-आईडी और मोबाइल नंबर का उपयोग करके ऑनलाइन पंजीकरण के लिए आवेदन करें।

चरण -2: ऑनलाइन आवेदन पत्र भरें और सिस्टम जनरेट किए गए आवेदन संख्या पर ध्यान दें। निम्नलिखित दस्तावेज अपलोड करें:

- JPG प्रारूप में अभ्यर्थी का फोटोग्राफ (फ़ाइल का आकार: 10 kb - 200 kb) की स्कैन की गई छवियां
- JPG प्रारूप में अभ्यर्थी का हस्ताक्षर (फ़ाइल का आकार: 4kb - 30kb)।
- अभ्यर्थी के बाएं हाथ के अंगूठे का निशान। (फ़ाइल का आकार 10 kb -50 kb) JPG प्रारूप में। (बाएं अंगूठे के अनुपलब्ध होने की किसी भी स्थिति में, दाहिने हाथ के अंगूठे के निशान का इस्तेमाल किया जा सकता है)
- जन्म प्रमाण पत्र
- अधिवास प्रमाणपत्र
- जाति / समुदाय / श्रेणी प्रमाण पत्र (यथाप्रयोज्य)
- सेवा का प्रमाण पत्र (रक्षा श्रेणी सेवारत के लिए) और पूर्व सैनिकों के लिए PPO, यथाप्रयोज्य।
- प्राचार्य का प्रमाण पत्र यह प्रमाणित करता है कि आवेदक अनुमोदित न्यू सैनिक स्कूल में पढ़ रहा है। (केवल उन लोगों के लिए लागू जो वर्तमान में अनुमोदित नए सैनिक स्कूलों में पढ़ रहे हैं)

(ऊपर दिए गए प्रमाण पत्र: PDF में फ़ाइल का आकार (50 kb से 300 kb)

(यदि दी गई जानकारी या अपलोड किए गए दस्तावेज गलत या अपूर्ण हैं या प्रवेश के समय आवश्यक मूल प्रमाणपत्रों के साथ पुष्टि नहीं किए जा सकते हैं, तो अभ्यर्थी अपनी उम्मीदवारी के अस्वीकार किए जाने के लिए स्वयं उत्तरदायी होंगे।)

चरण-3: डेबिट कार्ड/क्रेडिट कार्ड/नेट बैंकिंग/यूपीआई के माध्यम से एसबीआई/आईसीआईसीआई बैंक भुगतान गेटवे का उपयोग करके शुल्क का भुगतान करें और भुगतान किए गए शुल्क का प्रमाण रखें। यदि शुल्क के भुगतान के बाद पुष्टिकरण पृष्ठ उत्पन्न नहीं होता है, तो लेनदेन को रद्द कर दिया जाता है और अभ्यर्थी के खाते में राशि वापस कर दी जाएगी। हालांकि, पुष्टि पृष्ठ उत्पन्न नहीं होने की स्थिति में, अभ्यर्थी को एक और लेनदेन करना होगा।

शुल्क के सफल प्रेषण के बाद पुष्टिकरण पृष्ठ की प्रतियां डाउनलोड करें, सहेजें और प्रिंट करें तथा उन्हें भविष्य के संदर्भ के लिए उन प्रतियों को सुरक्षित रखें।

सभी 3 चरण एक साथ या अलग-अलग समय में किए जा सकते हैं।

8. यदि चरण -3 पूर्ण नहीं होता है, तो ऑनलाइन आवेदन पत्र अंतिम रूप से अधूरा रहेगा। इस तरह के पत्र अनुमोदित हो जाएंगे और इस खाते पर कोई पत्राचार नहीं किया जाएगा।
9. अभ्यर्थियों को सलाह दी जाती है कि वे पंजीकरण के दौरान आवेदन संख्या और पासवर्ड को गोपनीय रखें और पंजीकरण डेटा देखने और एडमिट कार्ड, परिणाम आदि देखने के लिए उनका उपयोग करें।
10. किसी भी परिस्थिति में, परीक्षा केंद्र, तारीख और समय को बदलने के लिए किए गए अनुरोध को स्वीकार नहीं किया जाएगा।
11. किसी भी परिस्थिति में, NTA, अभ्यर्थी द्वारा किए गए शुल्क-भुगतान को वापस करने के किसी भी अनुरोध पर विचार नहीं करेगा।
12. AISSEE 2023 की पूरी आवेदन प्रक्रिया ऑनलाइन है, जिसमें स्कैन की गई छवियों को अपलोड करना, प्रमाण पत्र, शुल्क का भुगतान और पुष्टिकरण पृष्ठ की छपाई शामिल है। इसलिए, अभ्यर्थियों को पोस्ट/फैक्स/हार्थोहाथ, NTA को, कन्फर्मेशन पेज सहित किसी भी दस्तावेज को भेजने/प्रस्तुत करने की आवश्यकता नहीं है।
13. अभ्यर्थियों को सलाह दी जाती है कि वे परीक्षा से संबंधित सभी अपडेट के लिए नियमित रूप से NTA की वेबसाइट <https://aissee.nta.nic.in> और अपने ईमेल को देखें। हालांकि अभ्यर्थियों को स्कूल से संबद्ध जानकारी के लिए संबंधित स्कूल की वेबसाइट पर जाने की सलाह दी जाती है।
14. अभ्यर्थियों को उपकरण/ज्योमेट्री/पेंसिल बॉक्स, हैंडबैग, पर्स, टोपी, काले चश्मे, जैकेट, किसी भी प्रकार के कागज/स्टेशनरी/पाठ्य सामग्री (मुद्रित या लिखित सामग्री), खाद्य सामग्री (खुला या पैक), मोबाइल फोन/ईयर फोन/माइक्रोफोन/पेजर, कैलकुलेटर, डॉक्यू पेन, स्लाइड रूल्स, फॉर्मूले, लॉग टेबल्स, व्हाइटनर, कैमरा, टेप रिकॉर्डर, कैलकुलेटर की सुविधाओं के साथ इलेक्ट्रॉनिक घड़ियाँ, कोई भी मैटेलिक आइटम या इलेक्ट्रॉनिक गैजेट्स/डिवाइसेज़, पॉइंटेड इंस्ट्रुमेंट्स आदि एग्जामिनेशन हॉल/कक्ष में ले जाने **की अनुमति नहीं** है।

अस्वीकरण

1. अभ्यर्थियों को सलाह दी जाती है कि वे सूचना विज्ञप्ति को ध्यान से पढ़ें और ऑनलाइन पंजीकरण शुरू करने से पहले AISSEE 2023 की वेबसाइट <https://aissee.nta.nic.in> पर दिए गए ऑनलाइन आवेदनपत्र भरने के निर्देशों का पालन करें।
2. अभ्यर्थी को यह सुनिश्चित करना चाहिए कि ऑनलाइन पंजीकरण प्रक्रिया के दौरान दर्ज की गई सभी जानकारी सही है।

3. AISSEE 2023 के लिए ऑनलाइन पंजीकरण के दौरान अभ्यर्थियों के नाम, लिंग, संपर्क/पते का विवरण, श्रेणी, शैक्षिक योग्यता विवरण, जन्म तिथि आदि जैसी ऑनलाइन जानकारी प्रदान की जाएगी, इसे सही/ अंतिम माना जाएगा और किसी भी परिस्थिति, इसके तहत अभ्यर्थियों द्वारा प्रदान की गई जानकारी में परिवर्तन के लिए कोई अनुरोध, NTA द्वारा स्वीकार नहीं किया जाएगा।
4. NTA ऑनलाइन पंजीकरण प्रक्रिया के दौरान अभ्यर्थी (यों) द्वारा प्रदान की गई गलत जानकारी के कारण किसी भी देयता को अस्वीकार करता है।
5. NTA किसी भी परिस्थिति में पंजीकरण प्रक्रिया पूरी होने के बाद अभ्यर्थियों द्वारा दर्ज की गई किसी भी जानकारी को संपादित /संशोधित /परिवर्तित नहीं करता है। तत्पश्चात सूचना में परिवर्तन के लिए किसी भी अनुरोध पर विचार नहीं किया जाएगा। इसलिए, पंजीकरण प्रणाली में सही विवरण भरने के दौरान अभ्यर्थियों को अत्यधिक सावधानी बरतने की सलाह दी जाती है।

डेटा और सूचना का उपयोग:

NTA अभ्यर्थी द्वारा आंतरिक उद्देश्य (ओं) के लिए प्रदान किए गए डेटा का उपयोग कर सकता है, जिसमें प्रशिक्षण, अनुसंधान और विकास, विश्लेषण और अन्य अनुमेय उद्देश्य शामिल हैं।

सहायता केंद्र:

अभ्यर्थी किसी भी सहायता/स्पष्टीकरण के लिए NTA के निम्नलिखित नंबरों पर कॉल कर सकते हैं:
011 40759000, 01169227700

हेल्प डेस्क, सोमवार से शनिवार, सुबह 10.00 बजे से शाम 5.00 बजे तक खुला रहेगा।
वे NTA को aissee@nta.ac.in पर भी लिख सकते हैं।

अभ्यर्थियों को, NTA या संबंधित स्कूलों के साथ अपने पत्राचार में अपनी आवेदन संख्या, ईमेल आईडी और मोबाइल नंबर को उद्धृत करने की सलाह दी जाती है।

विवरणिका

क्र.सं	विषय	पृष्ठ सं.
	महत्वपूर्ण सूचना एवं तिथियां एक नजर में	
1	अध्याय 1 परिचय	
2	अध्याय 2- सैनिक स्कूलों और अनुमोदित नए सैनिक स्कूलों में प्रवेश	
3	अध्याय 3- अखिल भारतीय सैनिक स्कूल प्रवेश परीक्षा (AISSEE) -2023 के बारे में	
4	अध्याय 4- सामान्य जानकारी	
5	अध्याय 5- पात्रता आवश्यकताएँ	
6	अध्याय 6- प्रवेश और आरक्षण	
7	अध्याय 7- परीक्षा प्रपत्र भरने के चरण	
8	अध्याय 8-वर्जित मर्दे	
9	अध्याय 9- माता-पिता/अभिभावकों के लिए सूचना	
10	अध्याय 10-प्रवेश पत्र	
11	अध्याय 11- परीक्षा हॉल में पालन किए जाने वाले निर्देश	
12	अध्याय 12-अनुचित साधनों का प्रयोग/कदाचार	
13	अध्याय 13- परीक्षा के बाद की गतिविधियाँ और परिणामों की घोषणा	
	परिशिष्ट (I से X)	

अध्याय 1 परिचय

1.1 राष्ट्रीय परीक्षा एजेंसी (NTA) के बारे में

शिक्षा मंत्रालय (MOE), भारत सरकार (GOI) ने सोसाइटी पंजीकरण अधिनियम, 1860 के तहत, उच्च शिक्षण संस्थानों में प्रवेश देने हेतु, अभ्यर्थियों की योग्यता का आकलन करने के उद्देश्य से, एक कुशल, पारदर्शी और अंतरराष्ट्रीय मानकों पर खरी उतरने वाली परीक्षा, आयोजित करने हेतु स्वतंत्र, स्वायत्त और आत्मनिर्भर प्रमुख संगठन के रूप में राष्ट्रीय परीक्षा एजेंसी (NTA) की स्थापना की है।

अन्य संदर्भों में, NTA के, उद्देश्यों में शामिल हैं:

- i प्रवेश हेतु अभ्यर्थियों की योग्यता का आकलन करने के लिए कुशल, पारदर्शी और अंतरराष्ट्रीय मानक परीक्षा आयोजित करना।
- ii ज्ञान प्रणालियों में अंतराल की पहचान करने के लिए शैक्षिक, पेशेवर और परीक्षा प्रणाली का अनुसंधान करने और उन्हें पाटने के लिए कदम उठाना।
- iii शिक्षा और व्यावसायिक विकास मानकों पर सूचना और अनुसंधान का उत्पादन और प्रसार करना।

1.2 सैनिक स्कूल सोसाइटी (SSS) के संबंध में

सैनिक स्कूल सोसाइटी (SSS) रक्षा मंत्रालय, भारत सरकार के तहत एक स्वायत्त संगठन है। सोसाइटी सैनिक स्कूल चलाती है। सैनिक स्कूल CBSE से संबद्ध अंग्रेजी माध्यम के आवासीय विद्यालय हैं। सैनिक स्कूल, राष्ट्रीय रक्षा अकादमी (NDA), खडकवासला (पुणे), भारतीय नौसेना अकादमी, एड्डीमाला और अन्य अधिकारियों के प्रशिक्षण अकादमियों में शामिल होने के लिए कैडेट तैयार करते हैं। इस समय देश भर में कुल 33 सैनिक स्कूल हैं। स्कूलों की सूची परिशिष्ट - I में दी गई है।

1.3 अनुमोदित नए सैनिक स्कूलों (NSS) के बारे में

रक्षा मंत्रालय (MoD) ने, गैर सरकारी संगठनों/निजी स्कूलों/राज्य सरकारों के साथ साझेदारी में अनुमोदित नए सैनिक स्कूलों की स्थापना को मंजूरी दे दी है। यह योजना शिक्षा क्षेत्र में सार्वजनिक/निजी भागीदारी का लाभ उठाती है, प्रतिष्ठित निजी और सरकारी स्कूलों के पास उपलब्ध मौजूदा बुनियादी ढांचे में मदद करती है और सैनिक स्कूल के माहौल में शिक्षा प्राप्त करने के इच्छुक बच्चों की बढ़ती आकांक्षाओं को पूरा करने के लिए नए सामर्थ्य को प्रकट करती है। ये अनुमोदित नए सैनिक स्कूल, संबंधित शिक्षा बोर्डों से संबद्धता के अलावा, सैनिक स्कूल सोसाइटी के तत्वावधान में कार्य करेंगे और इसके लिए नियमों और विनियमों का पालन करेंगे। अपने नियमित संबद्ध बोर्ड पाठ्यक्रम के अलावा, वे सैनिक स्कूल स्वरूप के छात्रों को **अकादमिक प्लस** पाठ्यक्रम की शिक्षा भी प्रदान करेंगे। फीस संरचना, शिक्षा बोर्ड और अनुमोदित नए सैनिक स्कूलों के निर्देशों की भाषा हर स्कूल में अलग-अलग होती है। अनुमोदित नए सैनिक स्कूलों की सूची परिशिष्ट IB में दी गई है।

अध्याय 2

सैनिक स्कूलों और अनुमोदित नए सैनिक स्कूलों में प्रवेश

2. प्रवेश :

सैनिक स्कूल :(SS)

शैक्षणिक वर्ष 2023-24 के लिए 33 सैनिक स्कूलों के कक्षा VI और कक्षा IX में प्रवेश, **AISSEE 2023** नामक एक लिखित परीक्षा के माध्यम से होता है।

प्रवेश, अखिल भारतीय सैनिक स्कूल प्रवेश परीक्षा (AISSEE) में अभ्यर्थियों के प्रदर्शन पर आधारित है। अभ्यर्थियों का प्रवेश, स्कूल के अनुसार, लिंग के अनुसार, श्रेणी के अनुसार (गृह राज्य और बाहरी राज्य) **AISSEE 2023** की योग्यता सूची में अभ्यर्थियों द्वारा प्राप्त रैंक के अनुसार, सक्षम चिकित्सा अधिकारी द्वारा अनुमोदित चिकित्सा फिटनेस और मूल दस्तावेजों के सत्यापन के आधार पर, ई-काउंसलिंग के माध्यम से किया जाएगा।

गृह राज्य और बाहरी राज्य की अवधारणा अभ्यर्थी के अधिवास से जुड़ी हुई है और यह उसके द्वारा अपने आवेदन में चुने गए सैनिक स्कूल के स्थान के संदर्भ में निर्धारित किया जाता है।

एक अभ्यर्थी को गृह राज्य से संबंधित माना जाता है यदि उसका अधिवास राज्य और जिस राज्य में उसके आवेदन में उसके द्वारा चयनित गया सैनिक स्कूल स्थित है, वह समान है। उदाहरण के लिए, एक अभ्यर्थी जो गुजरात राज्य में अधिवासित है, बालाचडी (जिला जामनगर, गुजरात) में सैनिक स्कूल का चयन करता है, उसे बालाचडी (जिला जामनगर, गुजरात) के सैनिक स्कूल में प्रवेश के उद्देश्य से गुजरात के गृह राज्य से संबंधित माना जाता है।

एक अभ्यर्थी को बाहरी राज्य से संबंधित माना जाता है यदि उसका अधिवास राज्य और जिस राज्य में उसके आवेदन में उसके द्वारा चयनित गया सैनिक स्कूल स्थित है, वह अलग है। उदाहरण के लिए, एक अभ्यर्थी जो हरियाणा राज्य में अधिवासित है, बालाचडी (जिला जामनगर, गुजरात) में सैनिक स्कूल का चयन करता है, उसे बालाचडी (जिला जामनगर, गुजरात) के सैनिक स्कूल में प्रवेश के उद्देश्य से बाहरी राज्य से संबंधित माना जाता है।

अनुमोदित नए सैनिक स्कूल:

अनुमोदित नए सैनिक स्कूलों में सैनिक स्कूल पैटर्न में प्रवेश केवल शैक्षणिक वर्ष 2023-24 के लिए छठी कक्षा के स्तर पर होगा।

प्रवेश **AISSEE 2023** के माध्यम से होगा।

प्रवेश अखिल भारतीय सैनिक स्कूल प्रवेश परीक्षा (AISSEE) में अभ्यर्थियों के प्रदर्शन पर आधारित है। अभ्यर्थियों का प्रवेश **AISSEE 2023** की योग्यता सूची में अभ्यर्थियों द्वारा प्राप्त रैंक के अनुसार, सक्षम

चिकित्सा अधिकारियों द्वारा अनुमोदित चिकित्सा फिटनेस और मूल दस्तावेजों के सत्यापन के आधार पर, ई-काउंसलिंग के माध्यम से किया जाएगा।

अनुमोदित NSS में प्रवेश के दो माध्यम हैं:

40% रूट:

अनुमोदित NSS में सैनिक स्कूल स्ट्रीम के तहत न्यूनतम 40% सीटें AISSEE 2023 की अखिल भारतीय योग्यता सूची में प्राप्त रैंक के आधार पर भरी जाएंगी। इस योग्यता सूची के लिए अधिवास / श्रेणी पर विचार नहीं किया जाता है। काउंसलिंग के समय अभ्यर्थी भारत में किसी भी NSS का विकल्प चुन सकते हैं।

60% रूट:

NSS में 60% तक सीटें उन लोगों द्वारा भरी जाएंगी जो वर्तमान में किसी भी अनुमोदित NSS में अध्ययन कर रहे हैं। उन्हें स्कूलवार योग्यता सूची में प्राप्त रैंक के आधार पर भरा जाएगा। इस योग्यता सूची के लिए अधिवास/श्रेणी पर विचार नहीं किया जाता है।

2.2 शैक्षणिक वर्ष 2023-24 के लिए NSS और अनुमोदित NSS में प्रवेश की तुलनात्मक तालिका नीचे दी गई है:

क्र. सं .	विवरण	सैनिक स्कूल	अनुमोदित नए सैनिक स्कूल- 40% रूट:	अनुमोदित नए सैनिक स्कूल - 60% रूट:
1	में प्रवेश	शैक्षणिक वर्ष 2023-24 के लिए कक्षा VI और कक्षा IX	शैक्षणिक वर्ष 2023-24 के लिए केवल VI कक्षा	शैक्षणिक वर्ष 2023-24 के लिए केवल VI कक्षा
2	प्रवेश प्रक्रिया	कोई भी छात्र जो पात्र है आवेदन कर सकता है। अभ्यर्थियों को AISSEE 2023 में उपस्थित होना और अर्हता प्राप्त करना है।	कोई भी छात्र जो पात्र है आवेदन कर सकता है। अभ्यर्थियों को AISSEE 2023 में उपस्थित होना और अर्हता प्राप्त करना है।	यह विकल्प उन पात्र अभ्यर्थियों के लिए प्रतिबंधित है जो पहले से ही किसी भी अनुमोदित नए सैनिक स्कूल में पढ़ रहे हैं और उसी अनुमोदित नए सैनिक स्कूल में प्रवेश की मांग कर रहे हैं जहां वे वर्तमान में पढ़ रहे हैं। अभ्यर्थियों को AISSEE 2023 में उपस्थित होना और अर्हता प्राप्त करना है।
		योग्य अभ्यर्थियों को परिणाम घोषित होने के बाद ई-काउंसलिंग के लिए आवेदन करना होगा	योग्य अभ्यर्थियों को परिणाम घोषित होने के बाद ई-काउंसलिंग के लिए आवेदन करना होगा	योग्य अभ्यर्थियों को परिणाम घोषित होने के बाद ई-काउंसलिंग के लिए आवेदन करना होगा

		प्रवेश AISSEE 2023 की योग्यता सूची में अभ्यर्थी की स्थिति के आधार पर होगा, जो रिक्तियों की उपलब्धता, अन्य पात्रता आवश्यकताओं के अनुपालन, चिकित्सा फिटनेस और दस्तावेजों के सत्यापन के अधीन होगा।	प्रवेश AISSEE 2023 की योग्यता सूची में अभ्यर्थी की स्थिति के आधार पर होगा, जो रिक्तियों की उपलब्धता, अन्य पात्रता आवश्यकताओं के अनुपालन, चिकित्सा फिटनेस और दस्तावेजों के सत्यापन के अधीन होगा।	प्रवेश AISSEE 2023 की योग्यता सूची में अभ्यर्थी की स्थिति के आधार पर होगा, जो रिक्तियों की उपलब्धता, अन्य पात्रता आवश्यकताओं के अनुपालन, चिकित्सा फिटनेस और दस्तावेजों के सत्यापन के अधीन होगा।
3	पात्रता	<p>कक्षा VI: आयु: 10-12 वर्ष की आयु के बीच, 31.03.2023 को। जन्म 01.04.2011 और 31.03.2013 के बीच होना चाहिए (दोनों दिन सम्मिलित)</p> <p>लड़कियां आवेदन करने की पात्र हैं।</p>	<p>कक्षा VI: आयु: 10-12 वर्ष की आयु के बीच, 31.03.2023 को। जन्म 01.04.2011 और 31.03.2013 के बीच होना चाहिए (दोनों दिन सम्मिलित)</p> <p>लड़कियां आवेदन करने की पात्र हैं। हालांकि, अभ्यर्थियों को सलाह दी जाती है कि वे इस संबंध में अपनी प्रवेश नीति के लिए संबंधित अनुमोदित NSS की वेबसाइट देखें और सुनिश्चित करें कि वे आवेदन करने से पहले पात्र हैं।</p>	<p>कक्षा VI: आयु: 10-12 वर्ष की आयु के बीच, 31.03.2023 को। जन्म 01.04.2011 और 31.03.2013 के बीच होना चाहिए (दोनों दिन सम्मिलित)</p> <p>लड़कियां आवेदन करने की पात्र हैं। हालांकि, अभ्यर्थियों को सलाह दी जाती है कि वे इस संबंध में अपनी प्रवेश नीति के लिए संबंधित अनुमोदित NSS की वेबसाइट देखें और सुनिश्चित करें कि वे आवेदन करने से पहले पात्र हैं। अभ्यर्थियों को वर्तमान में NSS में अध्ययनरत होना चाहिए, जहां वे प्रवेश मांग रहे हैं। 31.03.2023 को कक्षा V में उत्तीर्ण / उपस्थित होना</p>
4	आरक्षण	अधिवास और श्रेणी के आधार पर सीटों का आरक्षण नियमानुसार विद्यमान है। कृपया अध्याय 6 देखें।	अधिवास, श्रेणी लागू नहीं है।	अधिवास, श्रेणी लागू नहीं है।

5	प्रश्न पत्र का माध्यम।	अभ्यर्थी सूचना विज्ञप्ति में सूचीबद्ध 13 भाषाओं में से कोई भी भाषा चुन सकता है।	अभ्यर्थी सूचना विज्ञप्ति में सूचीबद्ध 13 भाषाओं में से कोई भी भाषा चुन सकता है।	अभ्यर्थी सूचना विज्ञप्ति में सूचीबद्ध 13 भाषाओं में से कोई भी भाषा चुन सकता है।
6	आवश्यक योग्यताएं	प्रत्येक खंड में न्यूनतम 25% अंक और कुल मिलाकर 40% अंक। यह अनुसूचित जाति, अनुसूचित जनजाति के अभ्यर्थियों पर लागू नहीं होता है।	अनुसूचित जाति, अनुसूचित जनजाति के अभ्यर्थियों सहित सभी अभ्यर्थियों के लिए प्रत्येक खंड में न्यूनतम 25% अंक और कुल मिलाकर 40% अंक।	अनुसूचित जाति, अनुसूचित जनजाति के अभ्यर्थियों सहित सभी अभ्यर्थियों के लिए प्रत्येक खंड में न्यूनतम 25% अंक और कुल मिलाकर 40% अंक।
7	योग्यता सूची	AISSEE 2023 में प्राप्त अंकों के आधार पर योग्यता सूची तैयार की जाएगी। यह लड़कों और लड़कियों के लिए अलग-अलग स्कूलवार, श्रेणीवार (गृह राज्य और राज्य के बाहर) तैयार की जाएगी। प्रवेश योग्यता सूची में अभ्यर्थी की स्थिति के आधार पर होगा। इस योग्यता सूची को तैयार करने के लिए डोमिसाइल/श्रेणी पर विचार किया जाएगा	AISSEE 2023 में प्राप्त अंकों के आधार पर योग्यता सूची तैयार की जाएगी। इसे अखिल भारतीय आधार पर तैयार किया जाएगा। प्रवेश अखिल भारतीय योग्यता सूची में स्थिति के आधार पर होगा। इस योग्यता सूची को तैयार करने के लिए डोमिसाइल/श्रेणी पर विचार नहीं किया जाएगा	AISSEE 2023 में प्राप्त अंकों के आधार पर योग्यता सूची तैयार की जाएगी। इसे अखिल भारतीय आधार पर तैयार किया जाएगा। प्रवेश अखिल भारतीय योग्यता सूची में स्थिति के आधार पर होगा। इस योग्यता सूची को तैयार करने के लिए डोमिसाइल/श्रेणी पर विचार नहीं किया जाएगा

2.3 विकल्प उपलब्ध हैं:

1. एक अभ्यर्थी जो वर्तमान में एक अनुमोदित न्यू सैनिक स्कूल में पढ़ रहा है, उसके पास निम्नलिखित विकल्प हैं:

केवल सैनिक स्कूल के लिए आवेदन करने	केवल NSS के लिए आवेदन करने। उपलब्ध संयोजन	दोनों (SS और अनुमोदित NSS) के लिए आवेदन करने। उपलब्ध संयोजन
केवल सैनिक स्कूल के लिए आवेदन करें	NSS- केवल 40% रूट NSS-केवल 60% रूट NSS-40% रूट+ NSS-60% रूट (वरीयता के क्रम में)	सैनिक स्कूल (SS) केवल SS + NSS 40% रूट (वरीयता के क्रम में) SS+ NSS-40% रूट + NSS 60% रूट SS+NSS-60% रूट

		(वरीयता के क्रम में)
--	--	----------------------

II. एक अभ्यर्थी जो वर्तमान में एक अनुमोदित न्यू सैनिक स्कूल में नहीं पढ़ रहा है, उसके पास निम्नलिखित विकल्प हैं:

केवल सैनिक स्कूल के लिए आवेदन करने	केवल NSS के लिए आवेदन करने	दोनों (SS और अनुमोदित NSS) के लिए आवेदन करने।
केवल सैनिक स्कूल के लिए आवेदन करने	NSS- केवल 40% रूट	केवल सैनिक स्कूल (SS) SS + NSS 40% रूट (वरीयता के क्रम में)

III. किसी भी अनुमोदित नए सैनिक स्कूल में अध्ययनरत अभ्यर्थी के लिए उपलब्ध सैनिक स्कूल/अनुमोदित नए सैनिक स्कूल का चयन:

एक अभ्यर्थी जो वर्तमान में किसी भी अनुमोदित न्यू सैनिक स्कूल में पढ़ रहा है, नीचे दिए गए किसी भी संयोजन का विकल्प चुन सकता है:

चयनित संयोजन	आवेदन पत्र में सैनिक स्कूल का चयन	आवेदन पत्र में NSS का चयन
1) केवल सैनिक स्कूल (SS) 2) SS + NSS 40% रूट (वरीयता के क्रम में) 3) SS+ NSS-40% रूट + NSS 60% रूट (वरीयता के क्रम में) 4) SS+NSS-60% रूट (वरीयता के क्रम में)	आवेदन करते समय आवेदक को एक सैनिक स्कूल का चयन करना आवश्यक है।	एक अभ्यर्थी जो 40% रूट के तहत एक अनुमोदित न्यू सैनिक स्कूल में प्रवेश का विकल्प चुन रहा है, उसे आवेदन करते समय किसी भी अनुमोदित न्यू सैनिक स्कूल का चयन करने की आवश्यकता नहीं है। वह ई-काउंसलिंग के समय भारत में किसी भी अनुमोदित न्यू सैनिक स्कूल का विकल्प चुन सकता है। एक अभ्यर्थी जो 60% रूट के तहत प्रवेश का विकल्प चुन रहा है, उसे अनुमोदित न्यू सैनिक स्कूल के लिए चुना गया माना जाएगा जहां वह वर्तमान में पढ़ रहा है।
5) NSS- केवल 40% रूट + NSS 60% रूट (वरीयता के क्रम में)	आवेदन करते समय आवेदक को सैनिक स्कूल का चयन करने की आवश्यकता नहीं है	एक अभ्यर्थी जो 40% रूट के तहत एक अनुमोदित न्यू सैनिक स्कूल में प्रवेश का विकल्प चुन

<p>6) NSS- केवल 60% रूट 7) NSS- केवल 40% रूट</p>		<p>रहा है, उसे आवेदन करते समय किसी भी अनुमोदित न्यू सैनिक स्कूल का चयन करने की आवश्यकता नहीं है। वह ई-काउंसलिंग के समय भारत में किसी भी अनुमोदित न्यू सैनिक स्कूल का विकल्प चुन सकता है।</p> <p>एक अभ्यर्थी जो 60% रूट के तहत प्रवेश का विकल्प चुन रहा है, उसे अनुमोदित न्यू सैनिक स्कूल के लिए चुना गया माना जाएगा जहां वह वर्तमान में पढ़ रहा है।</p>
--	--	---

एक अभ्यर्थी को अपने आवेदन पत्र में उसके द्वारा चुने गए संयोजन को इंगित करना आवश्यक है।

IV. एक अभ्यर्थी के लिए उपलब्ध सैनिक स्कूल / अनुमोदित नए सैनिक स्कूल का चयन जो वर्तमान में किसी भी अनुमोदित नए सैनिक स्कूल में नहीं पढ़ रहा है:

एक अभ्यर्थी जो वर्तमान में किसी भी न्यू सैनिक स्कूल में नहीं पढ़ रहा है, वह नीचे दिए गए किसी भी संयोजन का विकल्प चुन सकता है

चयनित संयोजन	आवेदन पत्र में सैनिक स्कूल का चयन	आवेदन पत्र में NSS का चयन
<p>1) केवल सैनिक स्कूल (SS) 2) SS + NSS 40% रूट (वरीयता के क्रम में)</p>	<p>आवेदन करते समय आवेदक को एक सैनिक स्कूल का चयन करना आवश्यक है।</p>	<p>एक अभ्यर्थी जो 40% रूट के तहत एक अनुमोदित न्यू सैनिक स्कूल में प्रवेश का विकल्प चुन रहा है, उसे आवेदन करते समय किसी भी अनुमोदित न्यू सैनिक स्कूल का चयन करने की आवश्यकता नहीं है। वह ई-काउंसलिंग के समय भारत में किसी भी अनुमोदित न्यू सैनिक स्कूल का विकल्प चुन सकता है।</p>
<p>3) NSS- केवल 40% रूट</p>	<p>आवेदन करते समय आवेदक को सैनिक स्कूल का चयन करने की आवश्यकता नहीं है</p>	<p>एक अभ्यर्थी जो 40% रूट के तहत एक अनुमोदित न्यू सैनिक स्कूल में प्रवेश का विकल्प चुन रहा है, उसे आवेदन करते समय</p>

		<p>किसी भी अनुमोदित न्यू सैनिक स्कूल का चयन करने की आवश्यकता नहीं है। वह ई-काउंसलिंग के समय भारत में किसी भी अनुमोदित न्यू सैनिक स्कूल का विकल्प चुन सकता है।</p>
--	--	---

अभ्यर्थी को अपने आवेदन पत्र में चुने गए संयोजन का संकेत देना आवश्यक है

2.4 महत्वपूर्ण बिंदु:

- अभ्यर्थियों को सलाह दी जाती है कि वे संबंधित सैनिक स्कूल/अनुमोदित न्यू सैनिक स्कूल की वेबसाइट देखें और उनकी प्रवेश नीति/प्रक्रिया को स्पष्ट रूप से समझें।
- अनुमोदित NSS में उपलब्ध रिक्तियां/सीटें जैसा कि सूचना विज्ञप्ति के परिशिष्ट VI-B में दर्शाया गया है, इन स्कूलों द्वारा उपलब्ध कराए गए आंकड़ों पर आधारित हैं। रिक्तियों की संख्या में परिवर्तन हो सकता है। अभ्यर्थियों को इस संबंध में नवीनतम अपडेट के लिए संबंधित अनुमोदित NSS की वेबसाइट के संपर्क में रहने की सलाह दी जाती है। SSS/NTA किसी भी अनुमोदित NSS में बाद की तारीख में अप्रत्याशित परिस्थितियों के कारण रिक्तियों की संख्या में किसी भी बदलाव के लिए जिम्मेदार नहीं होगा।
- अनुमोदित NSS में लड़के/लड़कियों का प्रवेश संबंधित अनुमोदित NSS की प्रवेश नीति के अनुसार है। अभ्यर्थियों को सलाह दी जाती है कि वे संबंधित अनुमोदित NSS की वेबसाइट देखें और इस संबंध में इसकी जांच करें और आवेदन करने से पहले अपनी पात्रता सुनिश्चित करें।
- अनुमोदित NSS की शिक्षा का माध्यम, आवासीय सुविधाएं, शिक्षा बोर्ड, शुल्क संरचना आदि अलग-अलग हैं। अभ्यर्थियों को सलाह दी जाती है कि वे इस संबंध में जानकारी के लिए संबंधित अनुमोदित NSS की वेबसाइट देखें
- SS में प्रवेश समाप्त होने के बाद अनुमोदित NSS के लिए ई-काउंसलिंग प्रक्रिया आयोजित की जाएगी।
- परिणाम के बाद, अभ्यर्थियों को अनुमोदित NSS में प्रवेश के लिए NTA AISSEE 2023 प्रपत्र की आवेदन संख्या का उपयोग करके <https://sainikschool.ncoq.gov.in/ecounseling> पर पंजीकरण / साइन अप करना आवश्यक है।
- अभ्यर्थियों को सलाह दी जाती है कि वे सूचना विज्ञप्ति को ध्यान से पढ़ें और आवेदन करने से पहले जांच लें और सुनिश्चित करें कि वे जिस स्कूल का चयन कर रहे हैं, उसमें उनकी संबंधित कक्षा / श्रेणी / लिंग में रिक्तियां उपलब्ध हैं। स्कूलों के चयन में अभ्यर्थियों द्वारा की गई किसी भी त्रुटि और किसी विशेष स्कूल में शामिल होने के अवसर के संभावित नुकसान के लिए न तो NTA और न ही SSS जिम्मेदार होंगे।

- किसी भी अनुमोदित नए सैनिक स्कूल में किसी छात्र का प्रवेश, ऐसे छात्र को मौजूदा 33 सैनिक स्कूलों में से किसी में भी प्रवेश/स्थानांतरण का दावा करने का कोई अधिकार प्रदान नहीं करता है।

अध्याय 3

अखिल भारतीय सैनिक स्कूल प्रवेश परीक्षा (AISSEE) -2023 के बारे में

3.1 AISSEE 2023

AISSEE 2023 में प्रवेश शामिल है

- a. सैनिक स्कूलों की कक्षा VI और कक्षा IX और
- b. शैक्षणिक वर्ष 2023-24 के लिए न्यू साईक स्कूलों की छठी कक्षा।

प्रवेश, अखिल भारतीय सैनिक स्कूल प्रवेश परीक्षा (AISSEE) में अभ्यर्थियों के प्रदर्शन पर आधारित है। अभ्यर्थियों का प्रवेश AISSEE 2023 की योग्यता सूची, सक्षम चिकित्सा अधिकारियों द्वारा अनुमोदित मेडिकल फिटनेस और मूल दस्तावेजों के सत्यापन के अनुसार ई-काउंसलिंग के आधार पर किया जाएगा।

AISSEE 2023 उन लोगों के लिए आम है जो सैनिक स्कूलों में प्रवेश लेना चाहते हैं और जो अनुमोदित नए सैनिक स्कूलों में प्रवेश चाहते हैं। दोनों को AISSEE 2023 में उपस्थित होना होगा और सैनिक स्कूलों या अनुमोदित नए सैनिक स्कूलों में प्रवेश के लिए अर्हता प्राप्त करनी होगी।

3.2 NTA की भूमिका:

AISSEE 2023 का आयोजन राष्ट्रीय परीक्षा एजेंसी (NTA) द्वारा किया जाएगा।

NTA की जिम्मेदारी AISSEE 2023 के लिए ऑनलाइन आवेदन आमंत्रित करने, AISSEE 2023 के संचालन, प्रसंस्करण और परिणाम की घोषणा और SSS को योग्यता सूची प्रदान करने तक सीमित है।

3.3 AISSEE-2023 की तिथि:

AISSEE 2023 08 जनवरी 2023 (रविवार) को आयोजित किया जाएगा।

(a) कक्षा VI में प्रवेश के लिए: दोपहर 02:00 बजे से शाम 04:30 बजे तक

(b) कक्षा IX में प्रवेश के लिए: दोपहर 02:00 बजे से शाम 5:00 बजे तक

परीक्षा की तिथि पर सार्वजनिक अवकाश घोषित किए जाने पर भी कार्यक्रम अपरिवर्तित रहेगा।

3.4 महत्वपूर्ण वेबसाइटें:

NTA की आधिकारिक वेबसाइट है <https://aissee.nta.nic.in>

समय-समय पर संशोधित परीक्षा संबंधी सभी जानकारी, यदि कोई हो, केवल इस वेबसाइट पर उपलब्ध होगी। परीक्षा अपडेट के लिए अभ्यर्थियों को नियमित रूप से इस वेबसाइट को देखना चाहिए।

अभ्यर्थियों को यह भी सलाह दी जाती है कि वे प्रवेश के लिए संबंधित सैनिक स्कूल की वेबसाइट के संपर्क में रहें, जिसमें उन्होंने आवेदन किया था।

सैनिक स्कूलों की सूची उनके वेबसाइट पते के साथ परिशिष्ट-IA में उपलब्ध है।

अनुमोदित नए सैनिक स्कूलों की सूची उनके वेबसाइट पते के साथ परिशिष्ट- IB में उपलब्ध है।

अनुमोदित नए सैनिक स्कूलों के बारे में विवरण, प्रवेश प्रक्रिया, अक्सर पूछे जाने वाले प्रश्न आदि <https://sainikschool.ncog.gov.in> पर उपलब्ध हैं। अभ्यर्थियों और उनके माता-पिता को सलाह दी जाती है कि वे अधिक जानकारी के लिए उक्त वेबसाइट पर जाएं।

अध्याय 4 सामान्य जानकारी

4.1 सामान्य निर्देश

AISSEE 2023, सैनिक स्कूल सोसायटी (SSS) के दिशानिर्देशों के अनुसार संचालित किया जाएगा।

- i. **AISSEE 2023** में उपस्थित होने और उत्तीर्ण होने से, अभ्यर्थी को, सैनिक स्कूलों/अनुमोदित नए सैनिक स्कूलों में प्रवेश का कोई अधिकार नहीं मिल जाता है।
- ii. सैनिक स्कूलों/अनुमोदित नए सैनिक स्कूलों में चयन और प्रवेश, प्रवेश मानदंड, पात्रता, योग्यता सूची में रैंक, चिकित्सा फिटनेस, मूल दस्तावेजों के सत्यापन और SSS द्वारा निर्धारित किए गए अन्य मानदंडों के अनुसार किया जा सकता है।
- iii. गलत और मनगढ़ंत जानकारी प्रस्तुत करने वाले अभ्यर्थियों के आवेदन को अस्वीकार कर दिया जाएगा और ऐसे अभ्यर्थियों को NTA द्वारा आयोजित परीक्षाओं में आगे उपस्थित होने से रोक दिया जाएगा।
- iv. अपूर्ण आवेदन और निर्देशों की अवहेलना करने वाले आवेदन, बिना किसी पूर्व सूचना के अस्वीकार किए जाने के लिए उत्तरदायी हैं।
- v. एक बार जमा किए गए परीक्षा शुल्क को वापस नहीं किया जाएगा। शुल्क को न तो भावी परीक्षा के लिए आगे बढ़ाया जाएगा और न ही वापस किया जाएगा।
- vi. एक बार प्रस्तुत किए गए आवेदन वापस नहीं लिए जा सकते। अभ्यर्थियों को यह ध्यान रखना चाहिए कि बैंक खाते से शुल्क में कटौती केवल शुल्क भुगतान का प्रमाण नहीं है। भुगतान को शुल्क भुगतान और पुष्टिकरण पृष्ठ की निर्गति द्वारा समर्थित किया जाना चाहिए।
- vii. सूचना विज्ञप्ति में दिए गए निर्देश, समय-समय पर NTA और अन्य अधिकारियों द्वारा लिए गए निर्णयों के आधार पर बदल सकते हैं / अपडेट किए जा सकते हैं। अभ्यर्थियों को किसी भी अन्य अपडेट या जानकारी के लिए नियमित रूप से वेबसाइट <https://aissee.nta.nic.in> को देखने की सलाह दी जाती है।
- viii. NTA द्वारा प्रवेशपत्र जारी किए जाने के बाद, यदि कोई अभ्यर्थी **AISSEE 2023** में उपस्थित होने के योग्य नहीं है पाया जाता है, तो ऐसे किसी भी अभ्यर्थी को अनजाने में दी गई अनुमति को, वापस लेने का अधिकार NTA, सुरक्षित रखता है।
- ix. **AISSEE 2023** के अभ्यर्थियों का प्रवेश विशुद्ध रूप से अनंतिम है और **SSS** में लागू होने वाले निर्धारित पात्रता मानदंडों की पूर्ति के अधीन है।
- x. पात्रता / परीक्षा के संचालन / अभ्यर्थियों के पंजीकरण / उसमें निहित सूचना के निर्धारण के संबंध में दिए गए किसी भी निर्देश / शर्त / नियम / मानदंड की व्याख्या में किसी भी तरह की अस्पष्टता के मामले में, **SSS** की व्याख्या अंतिम और बाध्यकारी होगी

4.2 परीक्षा की समय-सारणी

परीक्षा से संबंधित महत्वपूर्ण गतिविधियों की समय-सारणी निम्नलिखित तालिका में दी गई है। हालांकि, अभ्यर्थियों से अनुरोध है कि वे NTA और AISSEE वेबसाइटों <https://aissee.nta.nic.in> के माध्यम से समय-सारणी के बारे में खुद को अपडेट रखें।

ऑनलाइन आवेदन पत्र जमा करना	21.10.2022 से 30.11.2022 (शाम 5.00 बजे तक)
क्रेडिट / डेबिट कार्ड / नेट-बैंकिंग / पेटीएम के माध्यम से शुल्क के सफल लेन-देन की अंतिम तिथि	30.11.2022 (रात 11.50 बजे तक)
केवल वेबसाइट पर भरे गए आवेदन पत्र के विवरणों में सुधार	02.12.2022 से 06.12.2022
NTA की वेबसाइट से प्रवेशपत्रडाउनलोड करना	NTA वेबसाइट पर बाद में घोषित किया जाएगा
परीक्षा की तिथि	8 जनवरी 2023 (रविवार)

परीक्षा की अवधि:

प्रवेश के लिए परीक्षा	समयांतराल	से	तक
VI Std	150 मिनट	पूर्वाह्न 2 बजे से	शाम 4.30 बजे तक
IX Std	180 मिनट	पूर्वाह्न 2 बजे से	शाम 5 बजे तक

केंद्र: जैसा कि प्रवेशपत्र पर दर्शाया गया है

उत्तरित (Attempted) प्रश्न पत्र और अनंतिम उत्तर कुंजी का प्रदर्शन: वेबसाइट्स <https://aissee.nta.nic.in> पर बाद में घोषित किया जाना है

4.4 परीक्षा की योजना

परीक्षा की पद्धति : कक्षा VI एवं कक्षा IX, दोनों में प्रवेश के लिए OMR उत्तर पुस्तिकाओं पर, पेपर-पेंसिल माध्यम से।

प्रश्नों के प्रकार : बहुविकल्पीय प्रश्न

परीक्षा की योजना इस प्रकार है :-

VI Std के लिए (परिशिष्ट- II में सूचीबद्ध विषयों पर आधारित)

अनुभाग	विषय	प्रश्नों की संख्या	प्रत्येक सही उत्तर के लिए अंक	कुल अंक
A	भाषा	25	2	50
B	गणित	50	3	150
C	इंटेलिजेंस	25	2	50
D	सामान्य ज्ञान	25	2	50
	कुल	125		300

IX Std के लिए (परिशिष्ट- III में सूचीबद्ध विषयों पर आधारित)

अनुभाग	विषय	प्रश्नों की संख्या	प्रत्येक सही उत्तर के लिए अंक	कुल अंक
A	गणित	50	4	200
B	इंटेलिजेंस	25	2	50
C	अंग्रेजी	25	2	50
D	सामान्य विज्ञान	25	2	50
E	सामाजिक विज्ञान	25	2	50
	कुल	150		400

* गलत प्रतिक्रिया/उत्तर के लिए कोई नकारात्मक अंकन नहीं है।

4.5 परीक्षा का माध्यम

IX कक्षा में प्रवेश के लिए: केवल अंग्रेजी

VI कक्षा में प्रवेश के लिए:

- अंग्रेज़ी
- हिंदी
- असमिया
- बंगाली
- गुजराती
- कन्नड़
- मलयालम
- मराठी
- उड़िया
- पंजाबी
- तमिल
- तेलुगु
- उर्दू

- i. अभ्यर्थी उपर्युक्त भाषाओं में से किसी भी एक भाषा का चयन कर सकता है, भले ही वह किसी भी विद्यालय के लिए आवेदन कर रहा है।
- ii. आवेदन पत्र भरते समय प्रश्न पत्र के माध्यम का विकल्प सावधानी से चयनित जाना चाहिए। एक बार चयनित विकल्प को बदला नहीं जा सकता है।
- iii. अंग्रेजी या हिंदी के लिए चयन करने वाले अभ्यर्थियों को द्विभाषी परीक्षा पुस्तिका (अर्थात अंग्रेजी और हिंदी में) प्रदान की जाएगी।
- iv. क्षेत्रीय भाषाओं के लिए, अभ्यर्थियों को उनके आवेदन पत्र में चुनी गई भाषा और अंग्रेजी में, परीक्षा पुस्तिका प्रदान की जाएगी।
- v. परीक्षा में, प्रश्नपत्र में प्रश्नों के अनुवाद / निर्माण में किसी भी तरह की अस्पष्टता के मामले में, इसके अंग्रेजी संस्करण (भाषा अनुभाग के प्रश्नों को छोड़कर) को अंतिम माना जाएगा और इस संबंध में NTA का निर्णय अंतिम होगा।

भले ही परीक्षा का माध्यम कुछ भी रहा हो , AISSEE 2023 में अर्हता प्राप्त करने वाले अभ्यर्थी प्रवेश के पात्र होंगे, उनकी पात्रता अन्य योग्यता मानदंडों के अधीन होगी ।

4.6 परीक्षा के लिए पाठ्यक्रम

पाठ्यक्रम **SSS** द्वारा निर्धारित किया गया है। समाहित किए गए **विषय परिशिष्ट II और III** में हैं।

पहले आयोजित की गई परीक्षाओं के प्रश्न पत्र NTA की वेबसाइट www.nta.ac.in पर उपलब्ध होंगे

4.7 AISSEE 2023 के लिए केंद्र / शहर:

परिशिष्ट IV में, उन शहरों की सूची है जहां **AISSEE - 2023** आयोजित किया जाएगा ।

तेलंगाना में अधिवासित अभ्यर्थियों को, गृह राज्य, आंध्र प्रदेश का हिस्सा माना जाएगा। इसी तरह, लद्दाख में अधिवासित अभ्यर्थियों को जम्मू और कश्मीर के गृह राज्य क्षेत्र का हिस्सा माना जाएगा।

ऑनलाइन आवेदन पत्र भरने के दौरान अभ्यर्थियों को, अपनी पसंद के अनुरूप, प्राथमिकता के क्रम में, **परिशिष्ट-IV** से, केंद्र-शहरों के तौर पर चार सुविधाजनक शहर-कूटांक का चयन करना चाहिए।

अभ्यर्थियों द्वारा शहर-कूटांक के गलत चयन के कारण किसी भी असुविधा के लिए NTA जिम्मेदार नहीं होगा।

यदि किसी शहर के लिए चयन करने वाले अभ्यर्थियों की संख्या, एक निश्चित न्यूनतम से कम है, तो NTA उस शहर में किसी भी केंद्र को आवंटित नहीं करने का अधिकार रखता है।

यदि, (अंग्रेजी और हिंदी के अलावा) क्षेत्रीय भाषा के साथ किसी केंद्र के रूप में, एक शहर का चयन करने वाले अभ्यर्थियों की संख्या, न्यूनतम से कुछ कम है, तो अभ्यर्थियों को किसी अन्य शहर में केंद्र आवंटित किया जा सकता है, भले ही वह शहर परीक्षा में बैठने के लिए अभ्यर्थियों द्वारा चयनित गया हो।

हालांकि, NTA, अभ्यर्थी द्वारा चुने गए शहरों में से, एक में, केंद्र आवंटित करने का हर संभव प्रयास करेगा फिर भी, NTA, अभ्यर्थी की पसंद के अलावा किसी अन्य शहर में, केंद्र आवंटित करने का अधिकार रखता है।

केंद्रों का आवंटन कंप्यूटर द्वारा किया जाएगा और इसमें कोई मानवीय हस्तक्षेप नहीं होता ।

नोट: केंद्रों को आवंटित करते समय अभ्यर्थियों की सुविधा और सुविधा पर विचार करने के लिए NTA द्वारा सभी प्रयास किए जाएंगे।

सावधानी: अभ्यर्थी / माता-पिता / अभिभावकों को सावधान किया जाता है कि वे झूठे, संगीन और भ्रामक आश्वासन / दावे करने वाले बेईमान बदमाशों, और धोखेबाजों के बहकावे में न आएं, जो उनसे (स्पूफ ईमेल, एसएमएस, फर्जी टेलीफोन का उपयोग करके) कॉल या जाली दस्तावेज या व्यक्तिगत रूप से NTA / सैनिक स्कूल सोसाइटी के नाम पर)नामांकन में सहायता के लिए मौद्रिक आदान-प्रदान के झूठे, संगीन और भ्रामक आश्वासन / दावे करते हैं । वे इच्छुक अभ्यर्थियों के व्यक्तिगत डेटा को इकट्ठा करने की भी संभावना रखते हैं, जिसका भविष्य में उनके द्वारा दुरुपयोग किया जा सकता है। न तो NTA ने और न ही सैनिक स्कूल सोसायटी ने किसी भी व्यक्ति या एजेंसी को अपनी वेबसाइट पर **AISSEE - 2023** के लिए ऑनलाइन पंजीकरण और सहायता की पेशकश करने या नाम, लोगो और उनकी वेबसाइट की सामग्री का उपयोग करने के लिए अधिकृत किया है। इसके द्वारा यह स्पष्ट किया गया है कि NTA या सैनिक स्कूल सोसायटी के पास आधिकारिक वेबसाइट पर उल्लिखित किसी भी एजेंट या दलाल ,सहकर ,प्रवेश कार्यालय, प्रतिनिधि या कोई अन्य कार्यालय / स्कूल नहीं हैं। यदि, ऐसे किसी भी अनुचित व्यवहार का दावा करने वाला कोई भी एजेंट, अभ्यर्थियों के पास जाता है, तो उन्हें ऐसे प्रस्तावों का जवाब नहीं देना चाहिए और यदि स्थिति गंभीर हो तो तुरंत पुलिस अधिकारियों से संपर्क करना चाहिए। अभ्यर्थी अपनी शिकायतों को NTA के समक्ष रख सकते हैं और NTA के नोडल अधिकारियों से अपनी शिकायतों और उम्मीदवारी की स्थिति का पता लगा सकते हैं।

अध्याय 5

आवश्यक योग्यता

5.1 AISSEE 2023 में उपस्थित होने की पात्रता

सैनिक स्कूलों में प्रवेश के लिए:

छठी VI में प्रवेश के लिए:

- कक्षा VI में प्रवेश के लिए, एक अभ्यर्थी को 31 मार्च 2023 को 10 से 12 वर्ष के बीच होना चाहिए, अर्थात् उसे शैक्षणिक वर्ष 2023-23 में प्रवेश के लिए 01 अप्रैल 2011 और 31 मार्च 2013 (दोनों दिन सम्मिलित) के बीच पैदा होना चाहिए।
- कक्षा VI में, लड़कियों के लिए प्रवेश खुला है। आयु मानदंड लड़कों के सामान ही हैं। अभ्यर्थियों को सलाह दी जाती है कि वे आवेदन करने से पहले, **परिशिष्ट - VI** से चुने गए स्कूलों में, लड़कियों के लिए सीटों की उपलब्धता की जाँच सावधानीपूर्वक करें।

IX कक्षा में प्रवेश के लिए:

- कक्षा IX में प्रवेश के लिए अभ्यर्थी की आयु 31 मार्च 2023 तक 13 से 15 वर्ष के बीच होनी चाहिए, अर्थात् उसे शैक्षणिक वर्ष 2023-23 में प्रवेश के लिए, 01 अप्रैल 2008 और 31 मार्च 2010 (दोनों दिन सम्मिलित) के बीच पैदा होना चाहिए। कक्षा IX में प्रवेश लड़कियों के लिए खुला नहीं है।
- प्रवेश के समय एक अभ्यर्थी को, किसी मान्यता प्राप्त स्कूल से कक्षा VIII की परीक्षा उत्तीर्ण करनी चाहिए।

अनुमोदित नए सैनिक स्कूलों में प्रवेश के लिए:

सैनिक स्कूल स्ट्रीम में शैक्षणिक वर्ष 2023-24 के लिए अनुमोदित नए सैनिक स्कूलों में प्रवेश केवल छठी कक्षा के स्तर पर है।

आवश्यक पात्रताएं (40% रूट के तहत):

- कक्षा VI में प्रवेश के लिए, एक अभ्यर्थी को 31 मार्च 2023 को 10 से 12 वर्ष के बीच होना चाहिए, अर्थात् उसे शैक्षणिक वर्ष 2023-23 में प्रवेश के लिए 01 अप्रैल 2011 और 31 मार्च 2013 (दोनों दिन सम्मिलित) के बीच पैदा होना चाहिए।
- सैनिक स्कूलों की कक्षा VI में, लड़कियों के लिए प्रवेश खुला है। आयु मानदंड लड़कों के सामान ही हैं। अभ्यर्थियों को सलाह दी जाती है कि वे संबंधित अनुमोदित न्यू सैनिक स्कूल की वेबसाइट से लड़कियों के लिए सीटों की उपलब्धता की जाँच करें।

आवश्यक पात्रताएं (60% रूट के तहत):

- कक्षा IX में प्रवेश के लिए अभ्यर्थी की आयु 31 मार्च 2023 तक 13 से 15 वर्ष के बीच होनी चाहिए, अर्थात् उसे शैक्षणिक वर्ष 2023-23 में प्रवेश के लिए, 01 अप्रैल 2008 और 31 मार्च 2010 (दोनों दिन सम्मिलित) के बीच पैदा होना चाहिए। कक्षा IX में प्रवेश लड़कियों के लिए खुला नहीं है।
- सैनिक स्कूलों की कक्षा VI में, लड़कियों के लिए प्रवेश खुला है। आयु मानदंड लड़कों के सामान ही हैं। अभ्यर्थियों को सलाह दी जाती है कि वे संबंधित अनुमोदित न्यू सैनिक स्कूल की वेबसाइट से लड़कियों के लिए सीटों की उपलब्धता की जांच करें।
- अभ्यर्थियों को अनुमोदित न्यू सैनिक स्कूल में पढ़ना चाहिए जहां वह प्रवेश लेना चाहता है और 31.03.2023 को कक्षा V में उत्तीर्ण / उपस्थित होना चाहिए।

5.2 प्रवेश के लिए अर्हक अंक:

सैनिक स्कूलों में प्रवेश के लिए:

एक अभ्यर्थी सैनिक स्कूलों में प्रवेश के लिए योग्य है, यदि वह परीक्षा के प्रत्येक विषय में न्यूनतम 25% अंक प्राप्त करता है और **AISSEE - 2023** के सभी विषयों के कुल अंकों में से 40% अंक प्राप्त करता है। हालांकि प्रवेश, अभ्यर्थी द्वारा चयनित स्कूल की उनकी श्रेणी में (AISSEE – 2023 में) उनकी सापेक्ष स्थिति, चिकित्सा फिटनेस और अपेक्षित दस्तावेजों के सत्यापन पर आधारित होगा।

हालांकि, **अनुसूचित जाति या अनुसूचित जनजाति वर्ग के अभ्यर्थियों के लिए कोई न्यूनतम अंक निर्धारित नहीं हैं।** उन्हें उनकी संबंधित श्रेणियों के भीतर प्रवेश, परीक्षा में इंटर-से योग्यता के आधार पर प्रवेश दिया जाएगा, जो उनकी पात्रता आवश्यकताओं को पूरा करने, चिकित्सा फिटनेस और अपेक्षित दस्तावेजों के सत्यापन के अधीन है।

यदि अनुसूचित जाति/अनुसूचित जनजाति/अन्य पिछड़ा वर्ग (NCL) श्रेणी का अभ्यर्थी अपने आप सामान्य योग्यता में आता है, तो उसे सामान्य सीट के अनुसार प्रवेश दिया जाएगा और अनुसूचित जाति/अनुसूचित जनजाति/अन्य पिछड़ा वर्ग (NCL) के आरक्षित हिस्से के एवज़ में समायोजित नहीं किया जाएगा।) सीटें।

स्वीकृत नए सैनिक स्कूलों में प्रवेश के लिए:

एक अभ्यर्थी अनुमोदित नए सैनिक स्कूलों में प्रवेश के लिए पात्र है, यदि वह परीक्षा के प्रत्येक विषय में न्यूनतम 25% अंक और AISSEE 2023 के सभी विषयों में कुल 40% अंक प्राप्त करता है। यह मानदंड सभी पर लागू होता है। अभ्यर्थी जो अनुसूचित जाति / अनुसूचित जनजाति के अभ्यर्थियों सहित अनुमोदित नए सैनिक स्कूलों में प्रवेश लेना चाहते हैं। स्वीकृत नए सैनिक स्कूलों में प्रवेश के लिए अधिवास/श्रेणी का मानदंड लागू नहीं है।

अध्याय 6

प्रवेश और आरक्षण

6.1 प्रवेश:

सैनिक स्कूल:

अभ्यर्थियों को सलाह दी जाती है कि वे सैनिक स्कूल की वेबसाइट पर जारी की गई प्रवेश नीति / प्रक्रिया को पढ़ें और उसे स्पष्ट रूप से समझें।

परिशिष्ट VI-A में, प्रत्येक विद्यालयों में कक्षा VI और कक्षा IX स्तर पर, अनुमानित प्रवेश दिया गया है।

प्रवेश के लिए पंजीकरण, अभ्यर्थी द्वारा चुनी गई एक विशेष श्रेणी के तहत एक विशेष स्कूल के लिए है। अभ्यर्थियों का प्रवेश, स्कूल के अनुसार, लिंग के अनुसार, श्रेणी के अनुसार (गृह राज्य और बाहरी राज्य), **AISSEE 2023** की योग्यता सूची में अभ्यर्थियों द्वारा प्राप्त श्रेणी के अनुसार, अनुमोदित चिकित्सा फिटनेस और मूल दस्तावेजों के सत्यापन के आधार पर, ई-काउंसलिंग के माध्यम से किया जाएगा।

6.2 मौजूदा 33 सैनिक स्कूलों के लिए आरक्षण मानदंड:

67% सीटें राज्यों और केंद्र शासित प्रदेशों में अधिवासित अभ्यर्थियों के लिए आरक्षित हैं, जहाँ सैनिक स्कूल स्थित है।

33% सीटें अन्य राज्यों और केंद्र शासित प्रदेशों (UT) के अभ्यर्थियों के लिए आरक्षित हैं।

गृह राज्य / संघ राज्य क्षेत्र और अन्य राज्यों / केन्द्र शासित प्रदेशों की प्रत्येक श्रेणी के अंतर्गत आने वाली आरक्षित सीटें निम्नलिखित रूप में होंगी :

- 15% सीटें अनुसूचित जाति (SC) श्रेणी के लिए आरक्षित हैं,
- 7.5% सीटें अनुसूचित जनजाति (ST) श्रेणी के लिए और
- 27% सीटें केंद्रीय सूची के अनुसार नॉन क्रीमी लेयर (OBC-NCL) से संबंधित अन्य पिछड़ा वर्ग के लिए आरक्षित हैं।

इस प्रकार, सैनिक स्कूल में 49.50% सीटें उपर्युक्त मद में आरक्षित हैं।

गृह राज्य/केंद्र शासित प्रदेश और अन्य राज्यों/केंद्र शासित प्रदेशों के कोटे में शेष 50.50% सीटों में से 25% सीटें रक्षा के वार्ड (भारतीय सेना/भारतीय वायु सेना/भारतीय नौसेना के सेवारत कर्मियों) के लिए आरक्षित हैं और पूर्व -सेवाकर्मी।

"अन्य राज्यों / केंद्र शासित प्रदेशों" कोटे में, प्रत्येक श्रेणी में योग्यता के अनुसार सीटें आवंटित की जाएंगी, किसी भी राज्य या केंद्रशासित प्रदेश के लिए श्रेणी में रिक्तियों की अधिकतम सीमा 25% होगी। उदाहरण के लिए, यदि अन्य राज्यों / केंद्रशासित प्रदेश की श्रेणी में 10 सीटें हैं, तो 3 से अधिक सीटें किसी एक राज्य को आवंटित नहीं की जाएंगी, अर्थात् 10 का 25% या 3 का लगभग 2.5।

प्रत्येक सैनिक स्कूल की कक्षा छठी में, कुल रिक्तियों का 10% या 10 सीटें, जो भी अधिक होती हैं, लड़कियों के लिए आरक्षित होती हैं।

कृपया इस संबंध में, अधिक जानकारी के लिए **परिशिष्ट v और vi** देखें।

अभ्यर्थियों को नियमित रूप से सूचना के लिए वेबसाइट <https://aissee.nta.nic.in> या स्कूल की वेबसाइट को देखने की सलाह दी जाती है:

- स्कूल-वार, वर्ग-वार, श्रेणी-वार अनुमानित रिक्तियों और
- इनिशियल कॉल सूची के अनुसार, पहले अभ्यर्थी द्वारा स्कूल-वार, वर्ग-वार, श्रेणी-वार प्राप्त अंक और आखिरी अभ्यर्थी द्वारा दी गई मेडिकल परीक्षा के अनुसार;
- अंतिम योग्यता सूची के अनुसार, विशेष सैनिक स्कूल में प्रवेश पाए हुए प्रथम अभ्यर्थी और अंतिम अभ्यर्थी द्वारा अर्जित किए गए अंक तथा;
- निर्णायक योग्यता सूची के अनुसार, कट-ऑफ अंक (सैनिक स्कूल की प्रत्येक कक्षा की प्रत्येक श्रेणी की प्रतीक्षारत सूची में अंतिम अभ्यर्थी द्वारा अर्जित कुल अंक)।

यदि, SC/ST/OBC(NCL) श्रेणी के अभ्यर्थी, स्वतः ही सामान्य योग्यता में आते हैं, तो उन्हें सामान्य सीट पर प्रवेश दिया जाएगा और उन्हें SC/ST/OBC(NCL) के आरक्षित हिस्से की सीटों के आधार पर समायोजित नहीं किया जाएगा।

अन्य पिछड़ा वर्ग- Non Creamy Layer राष्ट्रीय पिछड़ा वर्ग आयोग (NCBC), भारत सरकार की वेबसाइट www.ncbc.nic.in पर उपलब्ध अन्य पिछड़ा वर्ग की केंद्रीय सूची के अनुसार, माह के पहले दिन AISSEE के लिए ऑनलाइन प्रवेश फार्म की प्रक्रिया शुरू होती है। केवल इस सूची में आने वाले अभ्यर्थी, श्रेणी कॉलम में OBC (NCL) का उल्लेख कर सकते हैं। इन अभ्यर्थियों के लिए आय मानदंड को पूरा करना भी आवश्यक है। राज्य / संघ राज्य क्षेत्र की सूची ओबीसी-एनसीएल (केंद्रीय सूची) में नहीं रहने वाले ओबीसी अभ्यर्थियों को ओबीसी-एनसीएल श्रेणी का चयन नहीं करना चाहिए।

6.3 अपूरित खाली सीटें:

प्रत्येक सैनिक स्कूल में अप्रयुक्त खाली पड़ी सीटों को निम्नलिखित तरीके से चरणवार आवंटित किया जाएगा: -

- अन्य राज्यों/केन्द्र शासित प्रदेशों के आरक्षित वर्ग ((SC/ ST/ OBC-NCL)) (सूची- B) की कमी को, गृह राज्य/संघ राज्य क्षेत्र के संबंधित आरक्षित श्रेणी ((SC/ ST/ OBC-NCL) के (सूची A) के अभ्यर्थियों द्वारा भरी जाएगी।
- अन्य राज्यों/केन्द्र शासित प्रदेशों की सामान्य श्रेणी (सूची B) की कमी को गृह राज्य/संघ राज्य क्षेत्र सामान्य श्रेणी (सूची A) के अभ्यर्थियों द्वारा भरी जाएगी।
- सूची A और सूची B की रक्षा श्रेणी की कमी को, गृह राज्य/ केंद्रशासित प्रदेश और अन्य राज्य / केंद्र शासित प्रदेश दोनों को, सबसे पहले कोस्ट गार्ड या असम राइफल्स के जवानों के बच्चों द्वारा, उनकी अधिवास स्थिति और उनकी योग्यता के अनुसार भरा जाएगा, यदि अंतिम योग्यता सूची प्रकाशित होने के बाद किसी भी श्रेणी के तहत संबंधित स्कूल की प्रतीक्षारत सूची में कोई भी स्वेच्छाकर्मी हैं।
- अन्य राज्यों/केंद्रशासित प्रदेश की रक्षा श्रेणी (सूची B) की कमी को-ऊपर दिए गए पैरा (iii) में दिए गए तटरक्षक और असम राइफल्स कर्मियों के बच्चों की उम्मीदवारी की समीक्षा करने के बाद, (सूची A) के गृह राज्य के अभ्यर्थियों/केन्द्र शासित प्रदेश रक्षा श्रेणी के अभ्यर्थियों द्वारा भरा जाएगा।

(v) गृह राज्य/केन्द्रशासित प्रदेश की रक्षा श्रेणी (सूची A) की कमी को गृह राज्य/संघ राज्य क्षेत्र की सामान्य श्रेणी (सूची A) के अभ्यर्थियों द्वारा भरी जाएंगी।

(vi) गृह राज्य/केन्द्र शासित प्रदेश के आरक्षित वर्ग (SC/ ST/ OBC-NCL) (सूची A) की कमी को अन्य राज्यों/संघ राज्य क्षेत्र के अभ्यर्थियों के लिए आरक्षित श्रेणी (SC/ ST/ OBC-NCL) (सूची B) + द्वारा भरी जाएंगी।

(vii) बालिका अभ्यर्थियों की श्रेणियों की कमी को इसी श्रेणी के बालक अभ्यर्थियों द्वारा भरा जाएगा।

(viii) फिर भी शेष रह गई कमी को, सभी श्रेणियों की अपूरित सीटों को (ऊपर उल्लिखित रिक्तियों के आंतरिक हस्तांतरण के बाद) अन्य सैनिक स्कूलों की प्रतीक्षा सूची के अभ्यर्थियों द्वारा भरा जा सकता है। अंतिम योग्यता सूची (जिसके दौरान प्रारंभिक प्रवेश प्रक्रिया पूरी होने वाली है) के प्रकाशन के लगभग चार सप्ताह के भीतर, किसी भी श्रेणी / श्रेणियों में कमी वाले सैनिक स्कूल, अन्य सैनिक स्कूलों की प्रतीक्षा सूची में अभ्यर्थियों से आवेदन आमंत्रित करते हुए, प्रत्येक श्रेणी में भर्ती किए गए अंतिम अभ्यर्थी की श्रेणी-वार रिक्तियों और अंकों के विवरण को, सभी स्कूलों की वेबसाइट पर संसूचित करेंगे। किसी भी विशेष श्रेणी की शेष रिक्तियां इस प्रकार अन्य सैनिक स्कूलों के अभ्यर्थियों की श्रेणी-वार संयुक्त योग्यता सूची के अनुसार भरे जाएंगे जो सीटों के लिए आवेदन करते हैं। एक निर्दिष्ट तिथि तक, जो अभ्यर्थी अन्य स्कूलों की प्रतीक्षा सूची में हैं, वे केवल किसी एक सैनिक स्कूल में आवेदन कर सकते हैं, निम्नलिखित शर्तों के अधीन:-

a) केवल वे अभ्यर्थी, जो अन्य सैनिक स्कूलों में प्रवेश की प्रतीक्षा सूची में हैं, वे उन सैनिक स्कूल द्वारा अधिसूचित सीटों के लिए आवेदन करने के पात्र हैं, जिनकी विशेष श्रेणियों में कमियां हैं। यदि यह बाद में पाया जाता है कि एक अभ्यर्थी को, पहले ही मूल सैनिक स्कूल में प्रवेश की पेशकश/पुष्टि कर दी गई थी, तो रिक्त पदों को भरने के लिए अधिसूचना की तारीख से पहले, वह दोनों स्कूलों में सीट को जब्त कर लेगा (यदि आवश्यक हो तो, प्रवेश की पुष्टि होने के बाद नए सैनिक स्कूल द्वारा बुलाए जाने की स्थिति में, मूल रूप से आवेदित सैनिक स्कूल के प्रिंसिपल द्वारा हस्ताक्षरित एक गैर-उपलब्धता प्रमाण पत्र (NAC) प्राप्त किया जा सकता है)।

b) अभ्यर्थी जिस श्रेणी में आवेदन करता है, उसमें रिक्ति होनी चाहिए।

c) यदि अभ्यर्थी अपने गृह राज्य/केन्द्रशासित प्रदेश में स्थित सैनिक स्कूल में आवेदन कर रहा है, तो उसे संबंधित गृह राज्य/संघ राज्य क्षेत्र के तहत (सूची-A से संबंधित उप श्रेणी में) किसी भी रिक्ति के होने पर मान्य माना जाएगा।

d) यदि कैडेट अन्य राज्यों/केन्द्रशासित प्रदेश (सूची-B में) के तहत प्रवेश की मांग कर रहा है, तो न केवल इस श्रेणी (और प्रासंगिक उप श्रेणी) में बल्कि रिक्तियों के आधार पर राज्यवार कोटा के भीतर भी रिक्ति होनी चाहिए। स्कूल भी तदनुसार सूचित करेगा।

e) अभ्यर्थी को उस स्कूल में प्रासंगिक श्रेणी में भर्ती किए गए अंतिम अभ्यर्थी द्वारा कुल अंकों से अधिक अंक प्राप्त करने चाहिए, जिसके लिए उसने आवेदन किया था।

f) अभ्यर्थी को चिकित्सकीय रूप से फिट घोषित किया जाना चाहिए (यदि आवश्यक माना जाता है, तो मूल रूप से आवेदन किए गए सैनिक स्कूल के प्रधानाचार्य द्वारा, नए सैनिक स्कूल में प्रवेश की पुष्टि होने के बाद मेडिकल फिटनेस के प्रमाण पत्र का समर्थन किया जा सकता है)।

g) अभ्यर्थियों को, वर्तमान सत्र के लिए AISSEE अंक सूची सहित सभी अनिवार्य दस्तावेजों/प्रमाण पत्रों को प्रस्तुत करना चाहिए।

ix) उपरोक्त सभी चरणों के बाद, यदि आरक्षित श्रेणियों (SC/ ST/ OBC-NCL) में रिक्त पद रिक्त हैं, तो ये गृह राज्य/संघ राज्य क्षेत्र सामान्य श्रेणी (सूची A) द्वारा भरे जाएंगे।

6.4 महत्वपूर्ण निर्देश :

* तटरक्षक/असम राइफल्स कर्मियों के वार्डों को सलाह दी जाती है कि वे रक्षा श्रेणी का चयन न करें, लेकिन, प्रयोज्यता के अनुसार , SC, ST, OBC(NCL) या सामान्य श्रेणी के विकल्प का चयन करना आवश्यक है। उन्हें रक्षा श्रेणी के योग्य तभी माना जाएगा जब, सेवारत और पूर्व-सेवा रक्षा कर्मियों के वार्डों के प्रवेश के बाद भी रिक्तियां हों। कोस्ट गार्ड / असम राइफल्स के जवान डिफेंस स्कॉलरशिप के हकदार नहीं हैं।

+ हालाँकि, यदि कोई आरक्षित श्रेणी (SC, ST या OBC-NCL) गृह राज्य/केंद्रशासित प्रदेश के भीतर उपलब्ध नहीं है/है, तो सीटों को गृह राज्य/संघ राज्य क्षेत्र के भीतर उपलब्ध श्रेणियों में वितरित किया जाएगा ताकि 67% सीटें गृह राज्य/केंद्रशासित प्रदेश के पास रहती हैं। आवेदन पत्र जमा करने के बाद **श्रेणी में कोई परिवर्तन नहीं किया जाएगा** और बाद में, सिवाय "सुधार के अवसर" के कोई भी परिवर्तन प्रभावी नहीं होगा ।

अनुमोदित न्यू सैनिक स्कूलों में आरक्षण:

अनुमोदित न्यू सैनिक स्कूलों के सैनिक स्कूल स्ट्रीम में प्रवेश के लिए अधिवास या श्रेणी का मानदंड लागू नहीं है।

अध्याय 7

परीक्षा के लिए आवेदन पत्र भरने के चरण

7.1 AISSEE 2023 के लिए आवेदन कैसे करें:

एक अभ्यर्थी **AISSEE 2023** के लिए, केवल <https://aissee.nta.nic.in> पर ऑनलाइन आवेदन कर सकता है।

अभ्यर्थियों को सलाह दी जाती है:-

- सूचना विज्ञप्ति को ध्यान से पढ़ें और सुनिश्चित करें कि वे आवेदन करने से पहले पात्रता, आवश्यकताओं को पूरा करते हैं।
- विभिन्न सैनिक स्कूलों में अस्थायी रिक्तियों पर सूचना विज्ञप्ति के **परिशिष्ट VI** के माध्यम से जाएं, और आवेदन करने से पहले, यह सुनिश्चित करें कि स्कूल में उसके द्वारा चयनित संबंधित श्रेणी में रिक्तियां हैं या नहीं।
- ऑनलाइन आवेदन करने से पहले, सभी आवश्यक जानकारी जैसे कि फोटोग्राफ, हस्ताक्षर, बाएं हाथ के अंगूठे का निशान, नगर समिति/बोर्ड/निगम या जन्म और मृत्यु के रजिस्ट्रार द्वारा जारी प्रमाण पत्र या स्थानांतरण प्रमाण पत्र, अधिवास प्रमाण पत्र, जाति प्रमाण पत्र, सेवा प्रमाणपत्र (प्रयोज्यतानुसार), भुगतान करने के लिए ID प्रमाण, क्रेडिट/डेबिट कार्ड, OTP प्राप्त करने के लिए मोबाइल फोन आदि पास में रखें ताकि संबंधित दस्तावेज को तुरंत अपलोड किया जा सके।

चरण I: पंजीकरण पृष्ठ

- स्कूल के रिकॉर्ड के अनुसार, अभ्यर्थी का नाम / माता का नाम / पिता का नाम। जन्म प्रमाण पत्र/स्कूल रिकॉर्ड में दर्ज किए गए प्रारूप **dd/mm/yyyy** में जन्म प्रमाण पत्र
- पहचान प्रकार:** अभ्यर्थियों को निम्नलिखित पहचान विवरणों में से किसी एक को प्रदान करने की आवश्यकता है: सरकार द्वारा जारी किए गए स्कूल ID कार्ड या पैन कार्ड या आधार नंबर (अंतिम 4 अंक), या पासपोर्ट नंबर या कोई अन्य फोटो पहचान पत्र।
- मोबाइल नंबर और ई-मेल पता:** अभ्यर्थियों को मोबाइल नंबर या ईमेल पता (अपने या अपने माता-पिता का) प्रदान करना होगा
- आगे के पत्राचार के लिए पिन कोड (पत्राचार और स्थायी पता) के साथ पूरा डाक पता प्रदान करें।

चरण II: पूरा आवेदन पत्र भरें

मोबाइल नंबर और ईमेल पते को छोड़कर, चरण -1 में दर्ज किए गए आवेदन विवरण को, आवेदन पत्र को अंतिम रूप से जमा करने से पहले संपादित किया जा सकता है, जिसे भुगतान के बाद नहीं बदला जा सकता है।

राष्ट्रीय पिछड़ा वर्ग आयोग (NCBC), भारत सरकार की वेबसाइट www.ncbc.nic.in पर उपलब्ध अन्य पिछड़ा वर्ग की केंद्रीय सूची के अनुसार अन्य पिछड़ा वर्ग-नॉन क्रीमी लेयर, जो माह के पहले दिन पंजीकरण शुरू करता है। केवल इस सूची में आने वाले अभ्यर्थी श्रेणी के कॉलम में ओबीसी का उल्लेख कर सकते हैं। राज्य सूची में आने वाले OBC अभ्यर्थियों, जो कि OBC-NCL (केंद्रीय सूची) में नहीं हैं, उन्हें "सामान्य" चुनना होगा।

स्कूलों की पसंद: कृपया अध्याय 2 देखें

अभ्यर्थी को केवल एक सैनिक स्कूल का चयन करना होगा।

परीक्षा-शहरों की पसंद:

अभ्यर्थी को **परिशिष्ट IV** पर दी गई **AISSEE 2023** की परीक्षा के लिए अपनी पसंद के किसी भी चार शहरों का चयन करना चाहिए।

अभ्यर्थी द्वारा चुने गए परीक्षा शहर और उसके द्वारा चुने गए सैनिक स्कूल के बीच कोई संबंध नहीं है। दूसरे शब्दों में, यदि कोई अभ्यर्थी सैनिक स्कूल कोडागु का विकल्प चुनता है, तो यह आवश्यक नहीं है कि वह कर्नाटक राज्य में एक परीक्षा शहर का चयन करे। वह अपने परीक्षा शहर के रूप में **परिशिष्ट IV** में दिए गए अपनी पसंद के किन्हीं चार शहरों का चयन करने के लिए स्वतंत्र है, चाहे वह कर्नाटक में स्थित हो या अन्यथा। परीक्षा शहरों के चुनाव में कोई प्रतिबंध नहीं है।

केंद्र का आवंटन, कंप्यूटर द्वारा किया जाता है और इसमें कोई मानवीय हस्तक्षेप नहीं होता है। किसी भी परिस्थिति में, एक बार दर्ज करने पर, विकल्प नहीं बदले जाएंगे।

ध्यान दें:

- अभ्यर्थियों को सलाह दी जाती है कि वे, भुगतान से पहले, ऑनलाइन आवेदन पत्र में अपने द्वारा दी गई जानकारी की शुद्धता को सत्यापित करने के लिए उसे **पुनः देखें**। यदि आवश्यक हो तो, अभ्यर्थी जमा करने से पहले अपने आवेदन पत्र को संपादित कर सकते हैं।
- एक अभ्यर्थी द्वारा केवल एक आवेदन प्रस्तुत किया जाना चाहिए।
- एक बार, अंतिम रूप से, जमा होने के बाद, कुछ विशिष्ट क्षेत्रों में ही भरे गए विवरण, केवल **सुधार-अवसर** के माध्यम से ही बदले जा सकते हैं। उसके बाद इस संबंध में कोई संचार नहीं किया जाएगा।
- पंजीकरण केवल तभी पूर्ण माना जाएगा जब शुल्क का सफलतापूर्वक भुगतान कर दिया गया हो, अन्यथा आवेदन पत्र रद्द कर दिया जाएगा।
- अभ्यर्थियों को, NTA कार्यालय को पुष्टिकरण पृष्ठ की हार्ड कॉपी भेजने / जमा करने की आवश्यकता नहीं है। **हालांकि, अभ्यर्थियों को सलाह दी जाती है कि वे पुष्टि पृष्ठ की हार्ड कॉपी और जमा किए गए शुल्क के प्रमाण को, भविष्य की जरूरत के लिए सुरक्षित रखें।**
- अभ्यर्थियों को यह ध्यान रखना चाहिए कि बैंक खाते से शुल्क में कटौती केवल शुल्क भुगतान का प्रमाण नहीं है। भुगतान को अद्यतन शुल्क द्वारा समर्थित किया जाना चाहिए और पुष्टिकरण पृष्ठ की निर्गति, आवेदन पत्र के सफल प्रस्तुत करने का प्रमाण है।

स्कैन की गई छवियों को अपलोड करना

अभ्यर्थी की तस्वीर: अपलोड की जाएगी

- **JPG** फॉर्मेट में पासपोर्ट साइज फोटो (आकार: 10 kb से 200 kb)।
- तस्वीरों को 1 जुलाई 2021 को या उसके बाद लिया जाना चाहिए और फोटो लेने की तारीख के साथ अभ्यर्थियों का नाम स्पष्ट रूप से प्रदर्शित होना चाहिए। फोटोग्राफ टोपी या काले चश्मे के साथ नहीं होना चाहिए। चेहरे पर ध्यान केंद्रित करने की आवश्यकता है (सफेद पृष्ठभूमि पर 80% चेहरा कवरेज, कान स्पष्ट रूप से दिखाई दे)
- नियमित रूप से उपयोग किए जाने पर ही चश्मे की अनुमति दी जाती है।
- पोलेराइड और कंप्यूटर जनित तस्वीरें स्वीकार्य नहीं हैं।
- इन निर्देशों का पालन नहीं करने वाले या अस्पष्ट तस्वीरों वाले आवेदन अस्वीकार किए जाने के लिए उत्तरदायी हैं।
- तस्वीरों के बिना आवेदन अस्वीकार कर दिया जाएगा।
- तस्वीरों को सत्यापित करने की आवश्यकता नहीं है। अभ्यर्थियों को सलाह दी जाती है कि वे 6 से 8 पासपोर्ट साइज और रंगीन तस्वीरें सफेद पृष्ठभूमि के साथ रखें।
- अभ्यर्थी ध्यान दें कि यदि अपलोड की गई तस्वीरों को गढ़ा हुआ पाया गया है, यानी खराब किया गया है या हाथ से बना हुआ या कंप्यूटर से बना हुआ आदि लगता है, तो अभ्यर्थी के आवेदन को अस्वीकार कर दिया जाएगा और इसे अनफेयर मीन्स (UFM) का उपयोग करने के रूप में देखते हुए उसी के अनुसार अभ्यर्थी के साथ व्यवहार किया जाएगा।
- यदि किसी और की या असंबंधित तस्वीरें अपलोड की गई हैं, तो उम्मीदवारी रद्द कर दी जाएगी और इस मामले को UFM का उपयोग करने के रूप में माना जाएगा। देश के कानूनों के अनुसार आपराधिक कार्रवाई भी शुरू की जाएगी।

अभ्यर्थी का हस्ताक्षर: अपलोड किया जाना

- अभ्यर्थी को अपना पूरा हस्ताक्षर, सफेद कागज पर ब्लैक इंक पेन से, रनिंग हैंडराइटिंग में करना चाहिए **[कैपिटल लेटर में नहीं]** और फिर उसे अपलोड करने के लिए स्कैन करना चाहिए।
- JPG प्रारूप में फ़ाइल का आकार 4 kb से 30 kb के बीच होना चाहिए।
- अहस्ताक्षरित अपलोडेड ऑनलाइन आवेदन पत्र खारिज कर दिए जाएंगे।
- यदि किसी और के हस्ताक्षर अपलोड किए गए हैं, तो उम्मीदवारी रद्द कर दी जाएगी और इस मामले को UFM का उपयोग करने के रूप में माना जाएगा। देश के कानूनों के अनुसार आपराधिक कार्रवाई भी शुरू की जाएगी।

अभ्यर्थी के बाएं हाथ के अंगूठे का निशान: अपलोड किया जाना है

- अभ्यर्थी को ब्लू इंक के साथ श्वेत पत्र पर अपने बाएं हाथ के अंगूठे का निशान लगाना चाहिए और अपलोड करने के लिए स्कैन करना चाहिए। JPG प्रारूप में फ़ाइल का आकार 10 kb और 50 kb के बीच होना चाहिए। ऑनलाइन आवेदन पत्र में बाएं हाथ के अंगूठे का निशान अस्पष्ट होने पर भी आवेदन पत्र को खारिज कर दिया जाएगा।

नोट: अभ्यर्थी को यह सुनिश्चित करना होगा कि अपलोड की गई छवियां स्पष्ट और उचित हैं।

अन्य प्रमाण पत्र अपलोड करना:

अधिवास प्रमाण पत्र: अभ्यर्थी को अपना अधिवास प्रमाण पत्र, जाति प्रमाण पत्र या सेवा प्रमाण पत्र लागू होने और अपलोड करने के लिए जन्म प्रमाण पत्र को स्कैन करना चाहिए। PDF प्रारूप में फ़ाइल का आकार 50 kb से 300 kb के बीच होना चाहिए।

यदि अभ्यर्थी का अधिवास प्रमाण पत्र उपलब्ध नहीं है, तो संबंधित फाइल में माता-पिता का अधिवास प्रमाण पत्र अपलोड किया जा सकता है। प्रवेश के दौरान सफल अभ्यर्थियों के अधिवास का प्रमाण प्रस्तुत किया जाना है।

निवास/अधिवास प्रमाण पत्र, राज्य सरकार/केंद्र शासित प्रदेश के संबंधित प्राधिकारी द्वारा जारी किया जाना यह प्रमाणित करता है कि प्रमाण पत्र जारी करने वाला व्यक्ति अधिवास/राज्य/केंद्र शासित प्रदेश का निवासी है जिसे प्रमाण पत्र जारी किया जा रहा है।

श्रेणी प्रमाणपत्र अपलोड किया जाना है, यदि लागू हो।

अनुमोदित न्यू सैनिक स्कूल में पढ़ने वालों को **परिशिष्ट XI** में दिए गए प्रारूप में अपने स्कूल से एक प्रमाण पत्र अपलोड करना आवश्यक है जहां वे वर्तमान में पढ़ रहे हैं।

चरण III: शुल्क का भुगतान और शुल्क के साथ ऑनलाइन आवेदन पत्र की प्राप्ति की स्थिति:

ऑनलाइन आवेदन पत्र के **चरण II** को पूरा करने के बाद, अभ्यर्थी निम्नलिखित विकल्पों को चुनकर परीक्षा शुल्क (**चरण III**) भेज सकते हैं:

- डेबिट/क्रेडिट कार्ड/नेट-बैंकिंग/यूपीआई- भुगतान की विधि और सेवा प्रदाता (सेवा/प्रति लेनदेन शुल्क/ जीएसटी (जैसा लागू हो) अभ्यर्थी द्वारा भुगतान किया जाना है) और निर्देशानुसार चरणों को पूरा करें।
- चरण- III** पूरा होने के बाद पुष्टिकरण पृष्ठ प्रिंट करें यानी डेबिट/क्रेडिट कार्ड/नेट बैंकिंग/ यूपीआई के माध्यम से भारतीय स्टेट बैंक/आईसीआईसीआई बैंक के माध्यम से भुगतान किए जाने के बाद।
- यदि अभ्यर्थी **चरण- III** के सभी चरणों को पूरा करने में विफल रहता है, तो ऑनलाइन आवेदन का अंतिम प्रस्तुतिकरण अपूर्ण और असफल रहेगा।
- पुष्टिकरण पृष्ठ की उत्पत्ति आवेदन पत्र के अंतिम रूप से जमा होने की पुष्टि करती है। यदि पुष्टिकरण पृष्ठ उत्पन्न नहीं हुआ है, तो इसका मतलब है कि आवेदन पत्र सफलतापूर्वक जमा नहीं किया गया है।

नोट: यदि शुल्क भुगतान की स्थिति 'OK' नहीं है तो अभ्यर्थियों को निम्नानुसार सलाह दी जाती है:

- यदि शुल्क का भुगतान क्रेडिट/डेबिट कार्ड के माध्यम से किया जाता है और स्थिति 'OK' नहीं है, तो इसका मतलब है कि लेनदेन रद्द हो गया है। इसलिए, ऐसे अभ्यर्थियों को एक बार फिर शुल्क का भुगतान करना होगा और 'OK' शुल्क की स्थिति सुनिश्चित करनी होगी। रद्द किए गए लेन-देन के लिए, राशि, स्वचालित रूप से, आवेदन पत्र के ऑनलाइन जमा करने की अंतिम तिथि या शुल्क सुलह की प्रक्रिया के बाद संबंधित क्रेडिट/डेबिट कार्ड को वापस कर दी जाएगी।

एक अभ्यर्थी शुल्क के भुगतान तक अपने आवेदनपत्र में बदलाव कर सकता है। शुल्क के भुगतान के बाद उसे फॉर्म में कोई भी बदलाव करने की अनुमति नहीं दी जाएगी।

7.2 ऑनलाइन आवेदन पत्र भरने के लिए जाँच- सूची:

अभ्यर्थियों को ऑनलाइन आवेदन पत्र जमा करने से पहले निम्नलिखित बिंदुओं को सुनिश्चित करने की सलाह दी जाती है:

- i. क्या वे परीक्षा के लिए निर्धारित पात्रता शर्तों को पूरा करते हैं
- ii. उन्होंने सही नाम, पता और जन्मतिथि प्रस्तुत की है
- iii. उन्होंने सही अधिवास राज्य/ केन्द्र शासित प्रदेशों को प्रस्तुत किया है
- iv. कि उन्होंने अपने लिंग का चयन पुरुष/ महिला सही ढंग से किया है।
- v. कि उन्होंने अपनी श्रेणी का चयन SC/ST/OBC-NCL (नॉन-क्रीमी लेयर)/ डिफेंस/जनरल में किया है।
- vi. कि उन्होंने स्कूल और परीक्षा शहर को सही ढंग से चयनित है
- vii. क्या उन्होंने अपने स्वयं के रिकॉर्ड के लिए आवेदन पत्र (पुष्टिकरण पृष्ठ) का एक प्रिंटआउट रखा है।

टिप्पणियां:

ऑनलाइन पंजीकरण /आवेदन के दौरान अभ्यर्थियों द्वारा प्रदान किए गए विवरण से संदर्भित दस्तावेजों (मूल सहित) और उम्मीदवारी को परीक्षा प्रक्रिया के विभिन्न चरणों में सत्यापित किया जाएगा। यदि अभ्यर्थी आवश्यक दस्तावेजों का उत्पादन करने में विफल रहता है या यदि अभ्यर्थी ऐसे आवश्यक दस्तावेजों को प्रस्तुत करने में सक्षम नहीं है, जो ऑनलाइन आवेदन पत्र में दिए गए विवरणों की पुष्टि करती हो, तो उम्मीदवारी को अस्वीकार कर दिया जा सकता है।

अभ्यर्थियों को सलाह दी जाती है कि वे अपनी आवेदन संख्या और पासवर्ड के बारे में गोपनीयता बनाए रखें ताकि अन्य अनधिकृत व्यक्तियों द्वारा प्रोफाइल या डेटा को भरने से रोका जा सके।

7.3 केरी निवारण प्रणाली (QRS)

राष्ट्रीय परीक्षण एजेंसी (NTA) ने, NTA द्वारा विकसित एक ऑनलाइन वेब-सक्षम प्रणाली **केरी रिड्रेसल सिस्टम (QRS)** की स्थापना की है। क्यूआरएस(QRS) वेब प्रौद्योगिकी पर आधारित प्लेटफॉर्म है जिसका उद्देश्य मुख्य रूप से प्रश्नों (शिकायतों) के त्वरित और अनुकूल निवारण के लिए **AISSEE-2023** परीक्षा के पंजीकृत अभ्यर्थी (24x7) सुविधा द्वारा प्रश्नों/शिकायतों को प्रस्तुत करना है। प्रश्नों/शिकायतों की स्थिति पर नज़र रखने के लिए एक अद्वितीय पंजीकरण संख्या बनाई जाएगी।

पंजीकृत अभ्यर्थी को सलाह दी जाती है कि वे NTA की आधिकारिक ईमेल आईडी अर्थात aissee@nta.ac.in पर अपने प्रश्नों को मेल करने से पहले त्वरित और अनुकूल प्रतिक्रिया के लिए ऑनलाइन सुविधा का उपयोग करें।

सामान्य सेवा केंद्र / सुविधा केंद्र

वे अभ्यर्थी जो अच्छी तरह से बातचीत नहीं कर रहे हैं और विभिन्न बाधाओं के कारण ऑनलाइन आवेदन में कठिनाइयों का सामना कर रहे हैं, माननीय प्रधान मंत्री के डिजिटल इंडिया पहलों के तहत कॉमन सर्विसेज सेंटर, इलेक्ट्रॉनिक्स और सूचना प्रौद्योगिकी मंत्रालय, भारत सरकार की सेवाओं का उपयोग कर सकते हैं। कॉमन सर्विसेज सेंटर (CSC) योजना, भारत सरकार की महत्वाकांक्षी राष्ट्रीय ई-गवर्नेंस योजना (NeGP) का एक हिस्सा है और इसका प्रबंधन प्रत्येक ग्राम पंचायत स्तर पर, एक ग्राम स्तर के उद्यमी (VLE) द्वारा किया जाता है।

देश भर में 1.5 लाख से अधिक कॉमन सर्विसेज सेंटर (CSC) हैं, जो शहरी और साथ ही ग्रामीण क्षेत्रों के अभ्यर्थियों को ई-वॉलेट के माध्यम से आवेदन पत्र ऑनलाइन जमा करने और शुल्क के भुगतान में वांछित सहायता प्रदान करेंगे। सामान्य सेवा केंद्र की सूची वेबसाइट: www.csc.gov.in पर उपलब्ध है।

अध्याय 8

वर्जित सामग्रियां

अभ्यर्थियों को किसी भी परिस्थिति में परीक्षा केंद्र के अंदर निम्नलिखित वस्तुओं को ले जाने की अनुमति नहीं है। अभ्यर्थियों की , हैंड मेटल डिटेक्टर की मदद से, परीक्षा केंद्र में प्रवेश करने से पहले व्यापक और अनिवार्य फ्रिस्किंग की जाएगी ।

- किसी भी स्टेशनरी आइटम जैसे पाठ्य सामग्री (मुद्रित या लिखित) बिट्स ऑफ पेपर्स, ज्यामिति/पेंसिल बॉक्स, प्लास्टिक पाउच, कैलकुलेटर, पेन, स्केल, राइटिंग पैड, पेन ड्राइव, इरेज़र, इलेक्ट्रॉनिक पेन या स्कैनर आदि।
- कोई भी संचार उपकरण जैसे मोबाइल फोन, ब्लू टूथ, ईयर फोन, माइक्रो फोन, पेजर, हेल्थ बैंड आदि
- अन्य आइटम जैसे बटुआ, काले चश्मे, हैंडबैग, बेल्ट, टोपी आदि
- कोई घड़ी या कलाई घड़ी, कंगन, कैमरा आदि
- कोई आभूषण/धातु की वस्तु
- कोई भी खाद्य वस्तु, खुली या पैक की गई
- छिपाकर उपयोग किए जा सकने वाले संचार उपकरण जैसे माइक्रो चिप, कैमरा, ब्लू टूथ डिवाइस आदि जैसी कोई अन्य वस्तु जिसका अनुचित साधनों के लिए उपयोग किया जा सकता है

अभ्यर्थियों को किसी भी सामग्री/आइटम को रखने के लिए, केंद्रों पर कोई व्यवस्था नहीं की जाएगी।

यदि कोई अभ्यर्थी केंद्र के अंदर किसी भी वर्जित वस्तु के साथ पाया जाता है, तो इसे अनुचित साधन के रूप में माना जाएगा और संबंधित प्रावधानों के अनुसार अभ्यर्थी के खिलाफ कार्रवाई की जाएगी।

अध्याय 9

माता-पिता / अभिभावकों के लिए सूचना

यह उम्मीद की जाती है कि माता-पिता/अभिभावक, **AISSE 2023** में उपस्थित होने के लिए घर से बाहर निकलने से पूर्व, अपने बच्चों का, उचित रूप से निम्नलिखित मुद्दों पर रूटदर्शन करेंगे।

अभ्यर्थियों को एक से अधिक एस्कॉर्ट (माता-पिता/अभिभावक) के साथ आने से बचना चाहिए। परीक्षा के आयोजन के दौरान एस्कॉर्ट्स गेट के बाहर रहेंगे क्योंकि COVID-19 के संबंध में सभी स्वास्थ्य और सुरक्षा मानदंडों को बनाए रखना उनकी जिम्मेदारी होगी।

अभ्यर्थी को दोपहर 1.30 बजे के बाद परीक्षा केंद्र में प्रवेश करने की अनुमति नहीं दी जाएगी। इसलिए, अभ्यर्थी सुनियोजित तरीके से जैसे कि (विभिन्न मुद्दों) यातायात, केंद्र का स्थान और मौसम की स्थिति आदि को ध्यान में रखते हुए, घर से निकलें। परीक्षा केंद्र पर देर से पहुंचने और फिर परीक्षा में शामिल नहीं होने जैसी किसी भी समस्या से बचने के लिए, एक दिन पहले केंद्र पर जाना उचित होगा ताकि, परीक्षा स्थल, दूरी आदि की पुष्टि हो सके।

अभ्यर्थी सभी निर्देशों का पालन करेंगे और परीक्षा हॉल में अनुशासन बनाए रखेंगे।

अभ्यर्थी किसी भी परीक्षा नियम का उल्लंघन नहीं करेंगे।

अभ्यर्थी परीक्षा के दौरान किसी भी **अनुचित साधन प्रथा** का उपयोग या प्रचार नहीं करेंगे।

जब तक सभी अभ्यर्थी परीक्षा पूरी नहीं कर लेते, तब तक अभ्यर्थी को परीक्षा हॉल छोड़ने की अनुमति नहीं दी जाएगी।

अभ्यर्थी को सलाह दी जाती है कि वह खाली पेट, परीक्षा में शामिल न हो।

यदि अभ्यर्थियों को परीक्षा में अनुचित साधनों का उपयोग करते हुए कोई अन्य अभ्यर्थी मिलता है, तो उसे तुरंत ही झूटी पर मौजूद पर्यवेक्षकों को सूचित करना चाहिए।

परीक्षार्थी को केवल निम्नलिखित वस्तुओं को परीक्षा केंद्र में लाने की अनुमति है:

- पासपोर्ट आकार की तस्वीर और उस पर प्रदर्शित अंगूठे के निशान वाला प्रवेश पत्र (NTA की वेबसाइट से डाउनलोड किया हुआ और स्वघोषित) के साथ
- वैध और मूल फोटो पहचान पत्र
- व्यक्तिगत हैण्डसैनिटाइज़र (50 मि.ली.)
- व्यक्तिगत पारदर्शी पेय-जल की बोतल
- फेस मास्क और दस्ताने
- एक साधारण पारदर्शी बॉल पॉइंट पेन

एक अभ्यर्थी किसी भी वर्जित वस्तु को केंद्र में नहीं लाएगा।

अभ्यर्थी परीक्षा केंद्र में कर्मचारियों के साथ सहयोग करेंगे।

अभ्यर्थी अनिवार्य रूप से फ्रिस्किंग और अन्य पंजीकरण प्रक्रियाओं को पूरा करने के लिए खुद को उपलब्ध कराने के लिए, अपने प्रवेशपत्र पर निर्देशित समय पर केंद्र में रिपोर्ट करेगा।

अभ्यर्थी नियमित रूप से वेबसाइट <https://aissee.nta.nic.in> पर जाएं और परीक्षा से संबंधित किसी भी अपडेट के लिए पंजीकृत ईमेल/एसएमएस की जांच करें।

यदि आपका वार्ड उपर्युक्त किसी भी नियम का उल्लंघन करता हुआ पाया जाता है, तो आपके वार्ड को परीक्षा केंद्र में प्रवेश करने की और परीक्षा में बैठने की अनुमति नहीं दी जाएगी।

यदि आपका वार्ड किसी भी अवांछित गतिविधियों में लिप्त होता है, तो उसे इस परीक्षा के नियमानुसार अयोग्य माना जाएगा और वह आपराधिक कार्रवाई के लिए भी उत्तरदायी होगा। ऐसी स्थिति में उन्हें, NTA द्वारा किसी भी कार्रवाई के लिए उचित माना जाएगा।

अध्याय 10

प्रवेश पत्र

पात्रता शर्तों की पूर्ति के अधीन, अभ्यर्थियों को प्रवेशपत्र अनंतिम रूप से जारी किया जाता है।

परीक्षा की तारीख से 15 दिन पहले प्रवेशपत्र को NTA की वेबसाइट <https://aissee.nta.nic.in> पर होस्ट/प्रदर्शित किया जाएगा।

अभ्यर्थी को अपनी आवेदन संख्या और जन्मतिथि का उपयोग करके NTA की वेबसाइट से प्रवेश पत्र डाउनलोड करना होगा और दिए गए केंद्र पर परीक्षा के लिए उपस्थित होना होगा, जैसा कि उनके प्रवेश पत्र में दर्शाया गया है।

प्रवेश पत्र किसी अन्य व्यक्ति के लिए हस्तांतरणीय नहीं है। प्रतिरूपण कानूनी रूप से एक दंडनीय अपराध है।

किसी भी अभ्यर्थी को परीक्षा केंद्र पर, आवेदन पत्र पर अंकित **तिथि और समय** के अनुसार ही प्रवेश करने की अनुमति दी जाएगी, किसी अन्य स्थिति में नहीं।

यदि कोई अभ्यर्थी वेबसाइट से अपना प्रवेश पत्र डाउनलोड नहीं कर पाता है, तो उसे सुबह 10 बजे से शाम 5.00 बजे के बीच NTA हेल्प लाइन से संपर्क करना चाहिए।

अभ्यर्थियों को सलाह दी जाती है कि वे सूचना विज्ञप्ति के निर्देशों के साथ-साथ प्रवेशपत्र को ध्यान से पढ़ें और परीक्षा के आयोजन के दौरान उनका पालन करें।

प्रवेश पत्र और पुष्टि पृष्ठ में, अभ्यर्थी द्वारा भरे गए विवरण या उसकी तस्वीर और हस्ताक्षर में दिखाई गई कोई विसंगति की स्थिति में, अभ्यर्थी तुरंत सुबह 10 बजे से शाम 5.00 बजे (सोमवार से शनिवार) के बीच हेल्प लाइन पर संपर्क कर सकते हैं। ऐसे मामलों में, अभ्यर्थी पहले से डाउनलोड किए गए प्रवेश पत्र के साथ परीक्षा में उपस्थित होंगे। हालांकि, NTA बाद में रिकॉर्ड में सुधार करने के लिए आवश्यक कार्रवाई करेगा।

निर्देश:

- परीक्षा में उपस्थित होने के लिए अभ्यर्थी के पास प्रवेश पत्र होना चाहिए
- अभ्यर्थी कृपया ध्यान दें कि प्रवेश पत्र डाक द्वारा नहीं भेजे जाएंगे।
- किसी भी स्थिति में, परीक्षा केंद्रों पर AISSEE 2023 का डुप्लीकेट प्रवेश पत्र जारी नहीं किया जाएगा।
- अभ्यर्थी को, प्रवेश पत्र को विकृत/ विरूपित नहीं करना चाहिए या उसमें किए गए किसी भी प्रविष्टि को नहीं बदलना चाहिए।
- अभ्यर्थियों को सलाह दी जाती है कि वे अपने प्रवेश पत्र को भविष्य में संदर्भ के लिए अच्छी स्थिति में रखें।
- उन अभ्यर्थियों को कोई प्रवेश पत्र जारी नहीं किया जाएगा, जिनके आवेदन किसी भी कारण से अधूरे पाए गए हैं (जिनमें अप्रत्यक्ष / संदिग्ध फोटोग्राफ/अहस्ताक्षरित अपलोड किए गए) या जो परीक्षा के लिए पात्रता मानदंडों को पूरा नहीं करते हैं।
- हालांकि, प्रवेश पत्र जारी करने से यह सुनिश्चित नहीं है कि पात्रता की स्वीकृति हो गई है, इसकी, प्रवेश प्रक्रिया के बाद के चरणों में आगे जांच की जाएगी।

अध्याय 11

परीक्षा हॉल में पालन किए जाने वाले निर्देश

परीक्षा शुरू होने से दो घंटे पहले (02) परीक्षा केंद्र खोला जाएगा। अभ्यर्थियों को यह सुनिश्चित करना चाहिए कि वे केंद्र के स्थान, यातायात, मौसम की स्थिति आदि सभी कारकों को ध्यान में रखते हुए अग्रिम रूप से घर से निकलें। अभ्यर्थियों के लिए, परीक्षा हॉल के खुलने के बाद ही उनकी सीट मिलना अपेक्षित है।

परीक्षा की तिथि 08.01.2023 (रविवार)

प्रवेश के लिए परीक्षा	परीक्षा की अवधि	से	तक
VI Std	150 मिनट	पूर्वाह्न 02 बजे	शाम 04.30 बजे
IX Std	180 मिनट	पूर्वाह्न 02 बजे	शाम 05.00 बजे

गतिविधियाँ	समय
केंद्र पर रिपोर्टिंग का समय	जैसा कि प्रवेश पत्र में प्रदर्शित
परीक्षा केंद्र में अंतिम प्रवेश तक *	पूर्वाह्न 1.30 बजे
परीक्षा हॉल /कक्ष में सीट पर बैठे	पूर्वाह्न 1.15 बजे
अन्वेषक द्वारा महत्वपूर्ण निर्देशों और प्रवेशपत्र की जाँच की घोषणा	पूर्वाह्न 1.30 बजे से 1.45 बजे तक
अन्वेषक द्वारा परीक्षा बुकलेट का वितरण	पूर्वाह्न 1.45 बजे
अभ्यर्थी द्वारा परीक्षा पुस्तिका पर विवरण लिखना	पूर्वाह्न 1.50 बजे
परीक्षा के समय	पूर्वाह्न 2 बजे
परीक्षा समाप्ति का समय	शाम 04.30/5 बजे, यथास्थिति

- *हालांकि** अभ्यर्थियों को सलाह दी जाती है कि वे वेरिफिकेशन प्वाइंट पर अंतिम मिनट की भीड़- भाड़ और तापमान, जांच, प्रवेशपत्र की जांच, पहचान और दस्तावेज़ सत्यापन, निर्देश, परीक्षा पुस्तिका पर विवरण लिखना आदि में होने वाली देरी से बचने के लिए परीक्षा केंद्र पर जल्दी पहुंचें।
- अभ्यर्थी को परीक्षा हॉल में प्रवेश के लिए मांगे जाने पर, प्रवेशपत्र दिखाना होगा। एक अभ्यर्थी जिसके पास वैध एडमिट कार्ड नहीं है, उसे केंद्र अधीक्षक द्वारा परीक्षा हॉल में प्रवेश करने की अनुमति नहीं दी जाएगी।
- अभ्यर्थियों को केवल उसे आवंटित किए गए परीक्षा केंद्र से परीक्षा में उपस्थित होना है और जैसा कि प्रवेशपत्र में प्रदर्शित है। किसी भी परिस्थिति में, उसे अन्य परीक्षा केंद्र से, परीक्षा में बैठने की अनुमति नहीं दी जाएगी।
- उस पर लिखे रोल नंबर वाली एक सीट, प्रत्येक अभ्यर्थी को आवंटित की जाएगी। अभ्यर्थियों को उस सीट का पता लगाना चाहिए और अपनी ही आवंटित सीटों पर बैठना चाहिए। यदि कोई अभ्यर्थी आवंटित सीट के अलावा किसी अन्य सीट या कमरे से परीक्षा में उपस्थित होता है, तो उसकी उम्मीदवारी रद्द कर दी जाएगी।
- परीक्षा के दौरान, प्रत्येक अभ्यर्थी की पहचान का पता लगाने के लिए, अनुवीक्षक अभ्यर्थियों के प्रवेशपत्र की जाँच करेगा। अनुवीक्षक भी उत्तर पुस्तिका में और उपस्थिति पत्रक पर दिए गए स्थान पर अपना हस्ताक्षर करेंगे।
- 1.30 बजे के बाद** आने वाले अभ्यर्थी को किसी भी परिस्थिति में परीक्षा केंद्र में प्रवेश करने की अनुमति नहीं दी जाएगी।

- g) अभ्यर्थियों को परीक्षा केंद्र पर परीक्षा के दिन **केवल** निम्नलिखित दस्तावेज लाने चाहिए। जो अभ्यर्थी इन्हें नहीं लाएंगे उन्हें परीक्षा में नहीं बैठने दिया जाएगा।
- NTA की वेबसाइट से डाउनलोड किए गए प्रवेशपत्र की प्रिंटेड कॉपी, पासपोर्ट साइज फोटोग्राफ (एप्लीकेशन फॉर्म पर अपलोड की गई तस्वीर) और बाएं हाथ के अंगूठे का निशान इस पर चिपका हुआ है।
 - अधिकृत फोटो ID में से कोई भी एक होना चाहिए (मूल और वैध होना चाहिए जैसे स्कूल ID कार्ड/पैन कार्ड/पासपोर्ट/आधार कार्ड/सरकार द्वारा जारी कोई अन्य वैध फोटो ID)।
 - उपस्थिति पत्रक पर चिपकाने के लिए पासपोर्ट आकार का फोटो
- h) अभ्यर्थियों को परीक्षा केंद्र में एक फेस मास्क प्रदान किया जाएगा, जिसे उन्हें परीक्षा केंद्र में अपनी उपस्थिति के दौरान पहनना होगा। वह अपने उपयोग के लिए हैंड सैनिटाइज़र (50 ml) का कंटेनर भी ले जा सकता है।
- i) अभ्यर्थियों को किसी भी वर्जित वस्तु या किसी भी ऐसी वस्तु को लाने की अनुमति नहीं है जिसका इस्तेमाल अनुचित व्यवहार के लिए किया जा सकता है। केंद्र परिसर के अंदर अभ्यर्थियों के साथ इस तरह के किसी भी सामग्री के पाए जाने पर यथानुरूप दंड दिया जाएगा।
- j) अभ्यर्थियों को अपने स्वयं के हित में सलाह दी जाती है कि किसी भी वर्जित वस्तु को परीक्षा स्थल पर न लाएं क्योंकि उन्हें सुरक्षित रखने की व्यवस्था नहीं की जाएगी और इन वस्तुओं के कब्जे में पाए गए अभ्यर्थियों को परीक्षा केंद्र में प्रवेश करने की अनुमति नहीं दी जाएगी।
- k) परीक्षा केंद्र में धूम्रपान करना सख्त वर्जित है।
- l) परीक्षा, प्रवेशपत्र में उल्लिखित समय पर शुरू होगी और इस आशय की एक घोषणा पर्यवेक्षक द्वारा की जाएगी।
- m) परीक्षा शुरू होने से पहले, पर्यवेक्षक द्वारा, अभ्यर्थियों को, कड़ाई से अनुपालन करने हेतु महत्वपूर्ण निर्देश दिए जाएंगे।
- n) परीक्षा की शुरुआत में और आधे समय पर एक संकेत दिया जाएगा। समापन समय से पहले भी एक संकेत दिया जाएगा तब अभ्यर्थियों को प्रतिक्रियाओं को चिह्नित करना बंद करना होगा।
- o) अभ्यर्थियों को निर्दिष्ट स्थान पर उपस्थिति पत्रक पर दो बार हस्ताक्षर करना चाहिए, पहली बार परीक्षा शुरू होने के तुरंत बाद और दूसरी बार जब भी वे उत्तर पुस्तिका को परिचालक को सौंपते हैं। अभ्यर्थियों को उपस्थिति पत्रक पर उपलब्ध कराए गए स्थान पर अपने बाएं हाथ के अंगूठे का निशान भी लगाना होगा।
- p) अभ्यर्थियों को प्रवेशपत्र में निर्धारित स्थान पर पर्यवेक्षक की उपस्थिति में हस्ताक्षर करना चाहिए और परीक्षा केंद्र से बाहर निकलने से पहले इसे पर्यवेक्षक को सौंप देना चाहिए।
- q) अभ्यर्थी यह जांच करेगा और सुनिश्चित करेगा कि परीक्षा पुस्तिका में कवर पृष्ठ के शीर्ष पर लिखे गए पृष्ठों की संख्या के अनुरूप ही पृष्ठों की संख्या हो।
- r) कोई भी अभ्यर्थी अपनी सीट या परीक्षा कक्ष/हॉल को तब तक नहीं छोड़ेगा जब तक कि परीक्षा निर्धारित कार्यक्रम के अनुसार समाप्त नहीं हो जाती। अभ्यर्थियों को अपने OMR शीट्स और प्रवेशपत्र को ड्यूटी पर तैनात रहने वाले पर्यवेक्षक को सौंपे बिना कमरे/हॉल से बाहर नहीं जाना चाहिए।
- s) उन लोगों के लिए जो किसी भी कारण से परीक्षा की निर्धारित तिथि पर उपस्थित नहीं हो पा रहे हैं, किसी भी परिस्थिति में NTA द्वारा पुनः परीक्षा आयोजित नहीं की जाएगी।

अध्याय 12

अनुचित साधन / कदाचार का उपयोग

12.1 परिभाषा

अनुचित साधनों या कदाचार का उपयोग करने से एक अभ्यर्थी को अन्य अभ्यर्थियों की अपेक्षा अनुचित लाभ उठाने का मौका मिलता है। इसमें शामिल हैं, लेकिन यह यहीं तक सीमित नहीं है:-

- a) अधिकृत क्षेत्र में मौजूद कोई भी वास्तु या सामग्री, जो कि वर्जित है या जिसका दुरुपयोग किया जा सकता है, इसमें किसी भी तरह का स्टेशनरी आइटम, संचार उपकरण, सामान, खाने योग्य सामान, गहना या पेपर से संबंधित किसी भी तरह की प्रासंगिक अथवा अप्रासंगिक सामग्री या जानकारी, शामिल है ;
- b) किसी का, परीक्षा में (नकल) लिखने या नकल के लिए सामग्री तैयार करने के लिए उपयोग करना;
- c) NTA द्वारा समय-समय पर, AISSEE 2023, परीक्षा के संचालन से संबंधित जारी किए गए परीक्षा नियमों या किसी भी निर्देश का उल्लंघन।
- d) कदाचार में शामिल किसी भी अभ्यर्थियों की सहायता करना, प्रत्यक्ष या अप्रत्यक्ष रूप से या ऐसा करने का प्रयास करना, किसी भी प्रकार की सहायता देना या प्राप्त करना;
- e) उत्तर लिखने के लिए केंद्र अधीक्षक द्वारा दिए गए OMR उत्तर पत्र पर छोड़कर किसी भी सामग्री पर प्रश्न या उत्तर लिखना;
- f) उत्तर पुस्तिका, परीक्षा पुस्तिका के किसी भी पृष्ठ आदि को फाड़ना;
- g) परीक्षा केंद्र में परीक्षा के दौरान किसी अन्य व्यक्ति के साथ संपर्क या संचार या संपर्क करने की कोशिश करना;
- h) उत्तर पुस्तिका को परीक्षा हॉल/कमरे से बाहर ले जाना;
- i) उत्तर पुस्तिका या उसके भाग की चोरी करना;
- j) परीक्षा के संचालन से जुड़े किसी भी अधिकारी को धमकी देना या किसी भी अभ्यर्थी को धमकाना या किसी के खिलाफ हिंसा का उपयोग करना;
- k) परीक्षा से संबंधित किसी अन्य अवांछनीय विधि या साधनों का उपयोग करना या उसका प्रयास करना;
- l) प्रवेशपत्र, रैंक लेटर, सेल्फ डिक्लेरेशन आदि जैसे ऑनलाइन दस्तावेजों का हेरफेर और निर्माण;
- m) परीक्षा केंद्र/हॉल से/में जबरदस्ती प्रवेश/निकास;
- n) परीक्षा केंद्र में प्रवेश करने के बाद किसी भी इलेक्ट्रॉनिक उपकरण का उपयोग या उसका प्रयास;
- o) आवेदन पत्र/प्रवेशपत्र/प्रोफार्मा पर गलत/रूपांकित तस्वीरों को चिपकाना/अपलोड करना;
- p) OMR उत्तर पुस्तिका पर छपी किसी भी सूचना को मिटाना या नष्ट करना;
- q) उत्तर पुस्तिका पर गलत जानकारी प्रस्तुत करना;

- r) परिणाम घोषित होने से पहले या बाद में चुनौती के लिए वेबसाइट पर अपलोड की गई OMR शीट में प्रतिक्रियाओं में हेरफेर करके नकली दावे करना।
- s) परीक्षा के सुचारू और निष्पक्ष संचालन में रुकावट पैदा करना या परीक्षा हॉल / कमरे / केंद्र के अंदर दूसरों को परेशान करना।
- t) परीक्षा के बाद परिणाम की मौजूदा स्थिति को प्रभावित करने का प्रयास करना।
- u) NTA द्वारा किसी भी अन्य तरह के कदाचार को अनुचित साधन घोषित किया गया है।

12.2 अनुचित साधन / कदाचार का उपयोग करने के लिए सजा

परीक्षा के पहले या बाद में यदि कोई अभ्यर्थी उपरोक्त या इसी तरह की घटना में लिप्त हो जाता है, तो उसे अनुचित व्यवहार करने और **अनुचित साधन (UFM)** मामले के तहत केस दर्ज करने के योग्य समझा जाएगा। अभ्यर्थी को भविष्य में 3 साल के लिए डिबार किया जाएगा और आपराधिक कार्रवाई और/या किसी अन्य कार्रवाई के लिए उपयुक्त माना जाएगा।

12.3 परिणाम रद्द

- A. **अनुचित साधन/कदाचार** में लिप्त होने वाले अभ्यर्थियों के **AISEE 2023** का परिणाम रद्द कर दिया जाएगा और घोषित नहीं किया जाएगा।
- B. इसी तरह, उन अभ्यर्थियों के परिणाम, जो अपने आवंटित किए गए केंद्र के आलावा अन्य किसी केंद्र पर दिखाई देते हैं, अन्य अभ्यर्थियों के प्रश्न पत्र पुस्तिका /OMR शीट पर लिखते हैं या अन्य अभ्यर्थियों को अपने प्रश्न पत्र पुस्तिका/OMR शीट पर लिखने की अनुमति देते हैं, रद्द किया जायेगा (और घोषित नहीं किया जाएगा)।

अध्याय 13

परीक्षा के उपरांत की गतिविधियां और परिणाम की घोषणा

13.1 वेबसाइट पर OMR शीट की स्कैन की गई प्रतियों का प्रदर्शन

- NTA, OMR उत्तर पत्रक की स्कैन की गई छवियों और मशीन द्वारा दर्ज की गई प्रतिक्रियाओं को, वेबसाइट <https://aissee.nta.nic.in> पर अभ्यर्थियों के लिए प्रदर्शित करेगा। OMR उत्तर पत्रक की स्कैन की गई छवियों के प्रदर्शन की सटीक तारीख NTA की वेबसाइट पर, परीक्षा के बाद संप्रेषित की जाएगी।
- आवेदकों को गैर-वापसी योग्य प्रसंस्करण शुल्क 100 / - प्रति प्रश्न की चुनौती का भुगतान करके, OMR ग्रेडिंग के खिलाफ, अभिवेदन प्रस्तुत करने का अवसर दिया जाएगा।
- OMR ग्रेडिंग के खिलाफ अभ्यर्थियों द्वारा दिए गए अभिवेदन को, NTA द्वारा वास्तविक रिकॉर्ड से सत्यापित किया जाएगा और यदि सही पाया जाता है तो डेटा में अपडेट किया जाएगा। हालांकि, इस संबंध में किसी भी तरह सूचना व्यक्तिगत रूप से अभ्यर्थी को नहीं भेजी जाएगी।
- अभ्यर्थी को ओएमआर उत्तर पत्र की छवि देखने और डाउनलोड करने के लिए वेबसाइट <https://aissee.nta.nic.in> पर जाने की सलाह दी जाती है।

13.2 चुनौती के लिए उत्तर कुंजी का प्रदर्शन

- NTA, वेबसाइट <https://aissee.nta.nic.in> पर उत्तर कुंजी में किसी भी तरह के संदेह के मामले में, अभ्यर्थियों को चुनौती देने का अवसर देते हुए, प्रश्नों के अनंतिम उत्तर कुंजी को प्रदर्शित करेगा। उत्तर कुंजी के प्रदर्शन की सटीक तारीख के लिए अभ्यर्थी परीक्षा के बाद, नियमित रूप से, NTA वेबसाइट पर अपडेट की जांच कर सकते हैं।
- अभ्यर्थियों को, एक निर्धारित अवधि के भीतर, गैर-वापसी योग्य शुल्क, प्रति उत्तर रु 200 / - के भुगतान से, अनंतिम उत्तर कुंजी को, ऑनलाइन चुनौती देने का अवसर दिया जाएगा।
- अभ्यर्थियों द्वारा बनाई गई चुनौतियों को, विषय विशेषज्ञों के पैनल की मदद से, NTA द्वारा सत्यापित किया जाएगा। सही पाए जाने पर, उत्तर कुंजी को तदनुसार संशोधित किया जाएगा। संशोधित अंतिम उत्तर कुंजी के आधार पर, परिणाम तैयार किया जाएगा और घोषित किया जाएगा।
- किसी भी व्यक्तिगत अभ्यर्थी को उसकी/उसकी चुनौती की स्वीकृति/गैर-स्वीकृति के बारे में सूचित नहीं किया जाएगा।**
- चुनौती के बाद, कुंजी को दिया गया अंतिम रूप, ही मान्य होगा।

13.3 परिणाम की घोषणा –प्रक्रिया:

राष्ट्रीय परीक्षा एजेंसी, मानक प्रक्रिया का उपयोग करके उत्तरपत्रक का मूल्यांकन करके परिणाम घोषित करेगा। अभ्यर्थी अपने संबंधित मार्कशीट को वैयक्तिक वेबसाइट <https://aissee.nta.nic.in> पर लॉगइन के माध्यम से डाउनलोड कर सकते हैं। परिणाम की घोषणा की तिथि NTA की वेबसाइट पर प्रदर्शित की जाएगी।

13.4 मूल्यांकन मानदंड और अपवाद प्रबंधन मानदंड:

कोई नकारात्मक अंकन नहीं है।

विषय विशेषज्ञों द्वारा अभिवेदन की जांच करने पर, यदि यह पाया जाता है कि एक से अधिक विकल्प सही हैं, तो उन सभी अभ्यर्थियों को अंक प्रदान किए जाएंगे जिन्होंने सही विकल्पों में से किसी एक का प्रयास किया है।

यदि सभी विकल्प सही पाए जाते हैं तो, जिन्होंने भी वह उत्तर देने का प्रयास किया है, सभी छात्रों को पूर्ण अंक दिए जाएंगे।

यदि कोई भी विकल्प सही नहीं है/ प्रश्न गलत पाया जाता है -परीक्षा में उपस्थित होने वाले सभी छात्रों को पूर्ण अंक दिए जाएंगे।

13.5 योग्यता मानदंड:

सामान्य, ओबीसी (एनसीएल) और रक्षा / भूतपूर्व सैनिक श्रेणी के मामले में एक विशेष शैक्षणिक वर्ष के लिए सैनिक स्कूल में प्रवेश के लिए पात्र होने के लिए, उम्मीदवार के लिए प्रत्येक अनुभाग में न्यूनतम 25% अंक प्राप्त करना आवश्यक होगा। /विषय और AISSEE 2023 में कुल 40% अंक। हालाँकि, अनुसूचित जाति, अनुसूचित जनजाति के अभ्यर्थियों के संबंध में न्यूनतम अंक मानदंड लागू नहीं होंगे।

किसी विशेष शैक्षणिक वर्ष के लिए अनुमोदित न्यू सैनिक स्कूल में प्रवेश के लिए पात्र होने के लिए, उम्मीदवार के लिए प्रत्येक अनुभाग / विषय में न्यूनतम 25% अंक और AISSEE 2023 में कुल 40% अंक प्राप्त करना आवश्यक होगा। श्रेणी की परवाह किए बिना।

13.6 परिणाम की घोषणा:

परिणाम, NTA द्वारा उसके वेबसाइट पर प्रकाशित किए जाएंगे। इन्हें संबंधित स्कूलों की वेबसाइट पर भी प्रकाशित किया जाएगा। अभ्यर्थियों को इसके बारे में ईमेल और SMS के माध्यम से सूचित किया जाएगा। इसलिए अभ्यर्थियों को सलाह दी जाती है कि वे तारीख या परिणामों के बारे में जानने के लिए NTA हेल्प डेस्क या संबंधित स्कूल को कॉल न करें।

13.7 परिणाम और योग्यता सूची:

NTA, सैनिक स्कूल सोसायटी द्वारा अनुमोदित परिणाम -प्रारूप/ओं में ही परिणाम पत्र तैयार करेगा।

NTA निम्नलिखित योग्यता सूचियां तैयार करेगा और अपनी वेबसाइट पर प्रदर्शित करेगा।

- स्कूल-वार और श्रेणी-वार योग्यता सूची (लड़के और लड़कियों के लिए अलग-अलग और कक्षा VI और कक्षा IX के लिए भी अलग-अलग)
- 40% रूट के तहत प्रवेश के लिए अनुमोदित नए सैनिक स्कूलों में प्रवेश के लिए अखिल भारतीय योग्यता सूची।
- अनुमोदित नए सैनिक स्कूलों में से प्रत्येक में प्रवेश के लिए 60% रूट के तहत प्रवेश के लिए अनुमोदित नए सैनिक स्कूलों में प्रवेश के लिए स्कूल-वार योग्यता सूची

मौजूदा 33 सैनिक स्कूलों के साथ-साथ स्वीकृत नए सैनिक स्कूलों (40% रूट और 60% रूट के तहत) में अभ्यर्थियों का प्रवेश AISSEE 2023 में योग्यता के अनुसार ई-काउंसलिंग के आधार पर किया जाएगा।

अभ्यर्थियों को एनटीए द्वारा परिणामों की घोषणा के बाद ई-काउंसलिंग के लिए <https://sainikschool.ncog.gov.in/ecounseling> पर पंजीकरण करना आवश्यक है।

मेडिकल परीक्षा के बाद निर्धारित तिथि पर एक सैनिक स्कूल द्वारा अपनी वेबसाइट पर प्रकाशित अंतिम योग्यता सूची में अभ्यर्थियों की कक्षा-वार और श्रेणी-वार रोल नंबर शामिल होंगे, उनकी योग्यता के क्रम में, मुख्य सूची को दर्शाते हुए (कुल के बराबर) श्रेणी में सीटों की संख्या) और प्रतीक्षा सूची (शेष उम्मीदवार)।

यदि अंतिम योग्यता सूची की प्रतीक्षा सूची किसी भी कारण से समाप्त हो जाती है, जिसमें अभ्यर्थियों के चिकित्सकीय रूप से अयोग्य होने के कारण, या प्रवेश के समय सत्यापन के दौरान आवश्यक दस्तावेज जमा न करने या व्यक्तिगत कारणों से शामिल नहीं होने वाले उम्मीदवार शामिल हैं, तो शेष सीटें विभिन्न श्रेणियों के तहत खाली सीटों के आवंटन के लिए निर्धारित मानदंडों के अनुसार भरा जाएगा।

उत्तीर्ण अंक प्राप्त करना या प्रतीक्षा सूची में होना अभ्यर्थियों को प्रवेश के लिए आश्वस्त नहीं करता है जो कि स्कूल-वार, कक्षा-वार और श्रेणी-वार रिक्तियों और योग्यता पर आधारित है, जो चिकित्सा फिटनेस के अधीन है।

13.8 टाई के संदर्भ में अभ्यर्थियों की इंटर-से-योग्यता:

यदि AISSEE 2023 में दो या दो से अधिक अभ्यर्थियों द्वारा प्राप्त कुल अंक समान हैं, तो इंटर-से - योग्यता निम्नानुसार निर्धारित की जाएगी:

लिखित परीक्षा में प्राप्त अंक अंतिम योग्यता सूची में उसकी स्थिति निर्धारित करेंगे। यदि समग्र अंकों के संबंध में कोई टाई है, तो निम्नलिखित विषयों / कारकों के लिए उनकी प्राथमिकता के क्रम में विचार किया जाएगा:

टाई ब्रेकर में प्राथमिकता	कक्षा VI	कक्षा IX
1	गणित	गणित
2	इंटेलिजेंस	इंटेलिजेंस
3	भाषा	अंग्रेज़ी
4	सामान्य ज्ञान	सामान्य विज्ञान
5	निम्नतम आयु	सामाजिक विज्ञान
6	-	निम्नतम आयु

13.9 परिणाम की वैधता

AISSEE 2023 के परिणाम की वैधता केवल वर्तमान प्रवेश वर्ष के लिए होगी अर्थात कक्षा VI और कक्षा IX के लिए 2023-24 शैक्षणिक वर्ष के लिए होगी और जिसे कक्षा VI और कक्षा IX में प्रवेश के अगले सत्र के लिए आगे नहीं बढ़ाया जा सकता है।

13.10 उत्तर पुस्तिका की पुनः जांच/पुनर्मूल्यांकन

- मशीन-ग्रेडेबल उत्तर पुस्तिका का मूल्यांकन अत्यधिक सावधानी के साथ किया जाता है और बार-बार जांच की जाती है।
- उत्तर पुस्तिकाओं की पुनः जांच/पुनर्मूल्यांकन का कोई प्रावधान नहीं है। इस संबंध में किसी भी पत्राचार पर विचार नहीं किया जाएगा।

13.11 कानूनी अधिकार क्षेत्र:

AISSEE- 2023 परीक्षा के परिणाम से संबंधित सभी विवाद केवल दिल्ली के अधिकार क्षेत्र में होंगे। इसके अलावा, परीक्षा से उत्पन्न कोई भी कानूनी प्रश्न केवल तभी घोषित किया जाएगा जब परिणाम घोषित होने के 30 दिनों के भीतर उठाया जाएगा। NTA का निदेशक (प्रशासन) वह अधिकारी होगा जिसके पदनाम से NTA मुकदमा कर सकता है या मुकदमा दायर कर सकता है।

13.12 अवधारण नीति:

AISSEE 2023 का रिकॉर्ड, परिणाम घोषित, होने की तारीख से 90 दिनों तक संरक्षित किया जाएगा।

APPENDIX I-A
LIST OF SAINIK SCHOOLS WITH THEIR WEB ADDRESSES

Sl. No.	State	Name of Sainik School	School Website
1.	Andhra	Sainik School, Korukonda	www.sainikschoolkorukonda.org
2.	Pradesh	Sainik School, Kalikiri	www.kalikirisainikschool.com
3.	Arunachal Pradesh	Sainik School, EastSiang	http://www.sainikschooleastsiang.com
4.	Assam	Sainik School, Goalpara	www.sainikschoolgoalpara.org
5.	Bihar	Sainik School, Nalanda	http://sainikschoolnalanda.bih.nic.in/SSNL.html
6.		Sainik School, Gopalganj	http://www.ssgopalganj.in/
7.	Chattisgarh	Sainik School, Ambikapur	http://sainikschoolambikapur.org.in/home.html
8.	Gujarat	Sainik School, Balachadi	https://www.ssbalachadi.org/
9.	Haryana	Sainik School, Kunjpura	https://www.sskunjpura.org/
10.		Sainik School, Rewari	http://www.ssrw.org/
11.	Himachal Pradesh	Sainik School, Sujanpur Tira	http://www.sainikschoolsujanpurtira.org/
12.	J&K	Sainik School, Nagrota	http://sainikschoolnagrota.com/
13.	Jharkhand	Sainik School, Tilaiya	http://www.sainikschooltilaiya.org/
14.	Karnataka	Sainik School, Bijapur	https://ssbj.in/
15.		Sainik School, Kodagu	http://sainikschoolkodagu.edu.in/
16.	Kerala	Sainik School, Kazhakoottam	https://www.sainikschooltvm.nic.in/
17.	Madhya Pradesh	Sainik School, Rewa	http://www.sainikschoolrewa.ac.in/
18.	Maharashtra	Sainik School, Satara	https://www.sainiksatara.org/
19.		Sainik School, Chandrapur	https://sainikschoolchandrapur.com/
20.	Manipur	Sainik School, Imphal	https://ssimphal.nic.in/
21.	Mizoram	Sainik School, Chhingchhip	https://ssimphal.nic.in/
22.	Nagaland	Sainik School, Punglwa	https://sainikschoolpunglwa.nic.in/
23.	Odisha	Sainik School, Bhubaneswar	http://sainikschoolbhubaneswar.org/
24.		Sainik School, Sambalpur	http://www.sainikschoolsambalpur.in/
25.	Punjab	Sainik School, Kapurthala	http://www.sskapurthala.com/
26.	Rajasthan	Sainik School, Chittorgarh	http://www.sschittorgarh.com/
27.		Sainik School, Jhunjhunu	https://ssjhunjhunu.com/
28.	Tamil Nadu	Sainik School, Amaravathinagar	http://www.sainikschoolamaravathinagar.edu.in/
29.	Uttar Pradesh	Sainik School, Mainpuri	https://www.sainikschoolmainpuri.com/
30.		Sainik School, Jhansi	https://ssjhansi.co.in/
31.		Sainik School, Amethi	https://sainikschoolamethi.com
32.	Uttarakhand	Sainik School, Ghorakhal	https://www.ssghorakhal.org/
33.	West Bengal	Sainik School, Purulia	http://sainikschoolpurulia.com/

APPENDIX I-B
LIST OF APPROVED NEW SAINIK SCHOOLS

SNO	Name of the School	Location	District	State	Website Address
1	The Vikasa School	Servaikaramadam, Sawyerpuram	Tuticorin	Tamil Nadu	https://thevikasa.edu.in
2	Padmashree Dr. Vitthalrao Vikhe Patil Sainik School	Gogalgaon Road, Lonikhurd, Rahata	Ahmednagar	Maharashtra	https://pravara.in
3	Shri Brahmanand Vidya Mandir	Chaparada, Visavadar	Junagadh	Gujarat	https://schools.org.in
4	Raj Luxmi Samvid Gurukulam	Bariyan, Nalagarh	Solan	Himachal Pradesh	https://samvidgurukulam.com
5	Sangolli Rayanna Sainik School	Sangolli, Bhilhongala	Belagavi	Karnataka	https://kvsrsainikschool.org
6	Sundari Devi Saraswati Vidya Mandir	Bataha, Udaypur	Samastipur	Bihar	https://www.sdsvm.in
7	Saraswati Vidhya Mandir Higher Secondary School	Sanjeet Marg	Mandsaur	Madhya Pradesh	https://www.saraswatividyamandir.in
8	Dayanand Public School	Phase 1 Thuhi Road, Silver City Nabha	Patiala	Punjab	https://dpssilvercity.com
9	Tawang Public School	Lemberdung	Tawang	Arunachal Pradesh	https://tawang.nic.in
10	Royal International Residential School	H.H-9, Khara-Kheri	Fatehabad	Haryana	https://rirschool.edu.in
11	Netaji Subhas Chandra Bose Military	Mota Randha	Silvassa	Dadra And Nagar Haveli	-
12	Shri Baba Mastnath Residential Public School	Asthal Bohar	Rohtak	Haryana	https://www.sbmnsrps.com
13	Adani world school	Krishnapatham, Muthukur Mandal	SPSR Nellore	Andhra Pradesh	https://adaniworldschool.com
14	SK International School	Rethare Dharan, Walwa	Sangli	Maharashtra	https://skis.org.in
15	Shri. Motibhai. R. Chaudhari Sagar Sainik School	Dudhsagar Dairy Campus, Highway Road	Meshana	Gujarat	https://timesascent.com
16	Keshav Saraswati Vidya Mandir	Keshavpuram, Ranipurchak, Marcha-Marchi Road	Patna	Bihar	https://ksvmpatna.com
17	Viveka School of Excellence	Hanchipur Road, Sarugur Taluk	Mysure	Karnataka	https://vivekaexcel.edu.in
18	Vedvayasa Vidyalaya Senior Secondary School	Sree Ramananda Nagar, Malaparamba	Kozhikode	Kerala	https://vedavyasavidyalayam.org

APPENDIX II**TOPICS COVERED IN CLASS VI: MATHEMATICS****Total Question– 50****Max Marks– 150**

S No	Topics	S No	Topics
1	Natural Numbers	14	Conversion of Units
2	LCM and HCF	15	Roman Numerals
3	Unitary Method	16	Types of Angles
4	Fractions	17	Circle
5	Ratio and Proportion	18	Volume of Cube and Cuboids
6	Profit and Loss	19	Prime and Composite Numbers
7	Simplification	20	Plane Figures
8	Average	21	Decimal Numbers
9	Percentage	22	Speed and Time
10	Area and Perimeter	23	Operation on Numbers
11	Simple Interest	24	Complementary and Supplementary Angles
12	Line sand Angles	25	Arranging of Fractions
13	Temperature		

TOPICS COVERED IN CLASS VI: INTELLIGENCE

Total Question- 25

Max Marks- 50

Questions on Intelligence will be based on analogies (mathematical & verbal), pattern (spatial and mathematical), classification, visual, logical, reasoning etc.

TOPICS COVERED IN CLASS VI: LANGUAGE (ENGLISH)

Total Question– 25

Max Marks- 50

S No	Topics	S No	Topics
1	Comprehension Passage	14	Sentence Formation
2	Preposition	15	Antonyms
3	Article	16	Synonyms
4	Vocabulary	17	Adjectives
5	Verbs and Type	18	Interjection
6	Confusing Words	19	Idiom and Phrases
7	Question Tags	20	Collective Nouns
8	Types of sentence	21	Number
9	Tense forms	22	Gender
10	Kinds of Nouns	23	Adverbs
11	Kinds of Pronouns	24	Rhyming Words
12	Correct Spelling	25	Singular/Plural
13	Ordering of words in sentence		

TOPICS COVERED IN CLASS VI: LANGUAGE (HINDI)

Total Question– 25

Max Marks–50

S No	Topics	S No	Topics
1	.गद्यांश	13	क्रिया विशेषण की पहचान
2	विशेषण की पहचान	14	वचन बदलना
3	संज्ञा के भेदों की पहचान	15	अर्थ के आधार पर वाक्य भेद
4	.मुहावरे	16	वाच्य परिवर्तन
5	श्रुतिसमभिन्नार्थक शब्द	17	सर्वनाम की पहचान
6	अशुद्धिशोधन (वाक्य)	18	काल
7	विलोम शब्द	19	लिंग बदलना
8	पर्यायवाची शब्द	20	वर्ण विचार
9	संधि	21	वाक्य विचार
10	समास	22	लोकोक्तियाँ
11	.क्रिया	23	वर्तनी शुद्धि
12	उपसर्ग	24	प्रत्यय

TOPICS COVERED IN CLASS VI: LANGUAGE (REGIONAL)

Total Question– 25

Max Marks- 50

Questions in the language (regional) section will be based on topics dealt till Class V;

TOPICS COVERED IN CLASS VI: GENERAL KNOWLEDGE

Total Question– 25

Max Marks–50

S No	Topics	S No	Topics
1	Different Types of Scientific Devices Used in Daily Life.	15	Concepts on Mountain Terrain and Lifestyle
2	Icons and Symbols of India: National Insignia, National Emblem, Sports, Animal etc. (Elementary awareness of Such symbols)	16	Historical Monuments
3	Major Religions of India (Elementary awareness about founder, place of origin, Religious books and important ideas)	17	Shape of Earth and Gravitation (Basic concepts)
4	Art and Culture (Music, Classical and Folk Dance); Renowned Personalities, Instrumental and Vocal Music, Major Dance Forms	18	Non-Renewable Energy Sources (Fossil Fuels)
5	Defence (Equivalent Ranks in three services, Weapons, Aircraft, Missiles & Warships (Elementary awareness))	19	Food, Culture, Habitat, Languages etc of various regions (Basic concepts)
6	Sports and Games (India & World). Renowned personalities, major competitions and trophies associated With various games	20	Names of young ones of different animals
7	Super Senses (How do plants and Animals sense their surroundings)	21	Functions of Body Parts of Plants and Animals
8	Relationship between Animals and Human Beings	22	International Organizations: Basic knowledge about structure, Functioning and objectives of United Nations, World Bank etc.
9	Taste and Digestion (Basic concepts)	23	Indian Literary and Cultural Personalities: Names and fields of achievements
10	Cooking and Preserving Techniques	24	Indian Literary and Cultural Awards. (Names of the award sand recent recipients)
11	Germination and Seed Dispersal	25	Natural Calamities (Flood and Earthquake)
12	Traditional Water Harvesting Techniques	26	Evaporation, Condensation and Water Cycle (Basic concepts)
13	Experiment with Water on Everyday Life	27	Life of Farmers (Farming techniques)
14	Water Pollution and Microbial Diseases	28	Tribal Communities and Forest Produce

TOPICS COVERED IN CLASS IX: MATHEMATICS

Total Questions-50

Max Marks-200

S.No	Topics	S.No	Topics
1	Rational Numbers	16	Average, Median, Mode
2	Linear Equations in One Variable	17	Probability
3	Understanding Quadrilaterals	18	Pie Chart
4	Data Handling (Bar Graph and Line Graph)	19	Direct & Inverse Proportions
5	Squares and Square Roots	20	Factorizations
6	Cubes and Cube Roots	21	Introduction to Graph
7	Comparing Quantities (Percentage, Profit and Loss)	22	Unitary Method
8	Algebraic Expressions and Identities	23	Divisibility Exam
9	Area and Perimeters	24	Triangles (Angle Sum Property)
10	Volumes and Surface Areas	25	Parallel Lines
11	Exponents and Powers	26	Simple Interest and Compound Interest
12	Playing with Numbers	27	Time and Work
13	Visualizing Solid Shapes	28	Area and Perimeter of Circles
14	Triangles (Pythagoras Theorem)	29	Algebraic Expression (Addition, Subtraction, Multiplication, Division)
15	Euler's Formula		

TOPICS COVERED IN CLASS IX: INTELLIGENCE

Total Question– 25

Max Marks–50

Questions on Intelligence will be based on analogies (mathematical & verbal), pattern (spatial and mathematical), classification, visual, logical, reasoning etc.

TOPICS COVERED IN CLASS IX: ENGLISH

Total Question– 25

Max Marks –50

S No	Topics	S No	Topics
1	Spotting Errors	17	Sentence Improvement
2	Comprehension Passage	18	Change of sentence as directed
3	Antonyms	19	Sentence Formation
4	Synonyms	20	Types of Sentences
5	Prepositions	21	Phrase and Clauses
6	Articles	22	Kinds of Noun
7	Types of Verbs	23	Adjectives
8	Tense Form	24	Interjection
9	Narration	25	Question Tags
10	Voices	26	Adverbs
11	Modals	27	Conjunctions
12	Confusing Words	28	Conditions
13	Subject-Verb Agreement	29	Comparison of Adjectives
14	Correct Spellings	30	Personal Pronoun
15	Order of words in a sentence	31	Change of Gender
16	Idioms and Phrases	32	Change of Number

TOPICS COVERED IN CLASS IX: GENERAL SCIENCE

Total Question– 25

Max Marks–50

S No	Topics	S No	Topics
1	Fossil Fuel: Coal and Petroleum	14	Micro-Organisms
2	Combustion and Flame	15	Some Natural Phenomenon
3	Cell Structure and Function	16	How to find calorific value of fuel?
4	Reproduction in Plants And Animals	17	Electroplating and Artificial Jewellery
5	Force, Friction and Pressure	18	Relation between types of friction.
6	Sound and its basics	19	Cropping Seasons
7	Reflection and Dispersion of Light	20	Agricultural Practices
8	Metals and Non Metals	21	Conservation of Plants And Animals
9	Synthetic Fibres and Plastics	22	Biosphere Reserves, National Parks and Sanctuaries
10	Chemical Effects of Electric Current	23	Reaching the age of Adolescence
11	Stars and Solar Systems	24	Changes during Puberty
12	Pollution of Air and Water	25	Endocrine Glands and Hormones
13	Global Warming		

TOPICS COVERED IN CLASS IX: SOCIAL SCIENCE

Total Question– 25

Max Marks–50

S No	Topics	S No	Topics
1	Revolt of 1857	20	Interior of Earth
2	Freedom Fighters	21	Climate Change
3	Important Freedom Movements	22	Earthquakes and Major Land Forms
4	Social and Caste Reforms	23	Types of Rainfall
5	Resources and sustainable development	24	Major Grasslands
6	Rock cycle of water cycle	25	Types of Forests
7	Pressure and Wind System	26	Means of Transport
8	Land Soil and Water Resources	27	Communication
9	Minerals and Power Resources	28	Life in deserts
10	Indian Constitution and Secularism	29	Panchayat System
11	Importance of Parliament	30	Local Self Government
12	Types of Agriculture	31	Law and Social Justice.
13	Types of Government and Differentiers of Government	32	Judiciary and Criminal Justice System
14	Understanding Markets	33	Marginalisation
15	Elections	34	Public Facilities
16	Role of Governmentin Health	35	Natural Vegetation and Wildlife
17	Delhi Sultanate	36	Industries
18	Mughals	37	Human Resources
19	Bhakti and Sufi Movement	38	Changes in the Arts

LIST OF EXAM CITIES-AISSEE 2023

STATE/UT	S.No.	CITY	CITY CODE
ANDAMAN AND NICOBAR	1	PORT BLAIR	1101
ANDHRA PRADESH	2	ANANTAPUR	1201
	3	GUNTUR	1202
	4	KADAPA	1203
	5	KURNOOL	1205
	6	NELLORE	1206
	7	ONGOLE	1207
	8	RAJAMAHENDRAVARAM	1208
	9	SRIKAKULAM	1209
	10	TIRUPATHI	1210
	11	VIJAYAWADA	1211
	12	VISAKHAPATNAM	1212
	13	VIZIANAGARAM	1213
	ARUNACHALPRADESH	14	ITANAGAR
15		PASIGHAT	1302
16		TAWANG	1303
ASSAM	17	DIBRUGARH	1401
	18	GOALPARA	1402
	19	GUWAHATI	1403
	20	SONITPUR	1404
BIHAR	21	BEGUSARAI	1501
	22	BHAGALPUR	1502
	23	CHAPRA	1503
	24	DARBHANGA	1504
	25	GAYA	1505
	26	GOPALGANJ	1506
	27	HAJIPUR	1507
	28	MOTIHARI	1508
	29	MUZAFFARPUR	1509
	30	NALANDA	1510
	31	PATNA	1511
	32	PURNIA	1512
	33	SASARAM	1513
	34	SIWAN	1514
	35	SAMASTIPUR	1515
CHHATTISGARH	36	BASTAR	1701
	37	BILASPUR	1702
	38	KANKER	1703
	39	RAIGARH	1704
	40	RAIPUR	1705
	41	SURGUJA	1706
DELHI	42	DELHI	2001
DADRA NAGAR HAVELI	43	SILVASSA	4701
GUJARAT	44	AHMEDABAD	2201
	45	JAMNAGAR	2202
	46	SURAT	2203
	47	JUNAGADH	2204
	48	MEHSANA	2205
HARYANA	49	AMBALA	2301

	50	KARNAL	2302
	51	REWARI	2303
	52	ROHTAK	2304
	53	FATEHABAD	2305
HIMACHAL PRADESH	54	BILASPUR	2401
	55	CHAMBA	2402
	56	DHARAMSHALA	2403
	57	MANDI	2404
	58	NAHAN	2405
	59	SHIMLA	2406
	60	SUJANPUR TIRA	2407
	61	UNA	2408
	62	SOLAN	2409
JAMMU & KASHMIR	63	JAMMU	2501
	64	KATHUA	2502
	65	SRINAGAR	2503
JHARKHAND	66	BOKARO	2601
	67	CHAIBASA	2602
	68	DALTONGANJ	2603
	69	DEOGHAR	2604
	70	DHANBAD	2605
	71	DUMKA	2606
	72	GIRIDIH	2607
	73	GUMLA	2608
	74	HAZARIBAGH	2609
	75	JAMSHEDPUR	2610
	76	KODERMA	2611
	77	RANCHI	2612
	78	SAHIBGANJ	2613
KARNATAKA	79	BANGALORE	2701
	80	BELGAUM	2702
	81	BELLARY	2703
	82	BIJAPUR	2704
	83	BYLAKUPPE	2705
	84	CHITRADURGA	2706
	85	DHARWAD	2707
	86	GULBARGA	2708
	87	MADIKERI	2709
	88	MANGALORE	2710
	89	MYSORE	2711
	90	SHIMOGA	2712
KERALA	91	ERNAKULAM	2801
	92	KOTTAYAM	2802
	93	KOZHIKODE	2803
	94	PALAKKAD	2804
	95	THIRUVANANTHAPURAM	2805
LADAKH	96	LEH	4701
MADHYA PRADESH	97	BHOPAL	3001
	98	GWALIOR	3002
	99	JABALPUR	3003
	100	REWA	3004
	101	MANDSAUR	3005
MAHARASHTRA	102	AHMEDNAGAR	3101

	103	AMRAVATI	3102
	104	AURANGABAD	3103
	105	BEED	3104
	106	CHANDRAPUR	3105
	107	JALGAON	3106
	108	KOLHAPUR	3107
	109	LATUR	3108
	110	MUMBAI	3110
	111	NAGPUR	3111
	112	NANDED	3112
	113	NASHIK	3113
	114	PUNE	3114
	115	SATARA	3115
	116	SOLAPUR	3116
	117	SANGLI	3117
MANIPUR	118	IMPHAL	3201
MEGHALAYA	119	SHILLONG	3301
MIZORAM	120	AIZAWL	3401
	121	LUNGLEI	3402
NAGALAND	122	DIMAPUR	3501
	123	KOHIMA	3502
	124	MON	3503
	125	PUNGLWA	3504
	126	TUENSANG	3505
ODISHA	127	BALASORE	3601
	128	BERHAMPUR	3602
	129	BHUBANESWAR	3603
	130	DHENKANAL	3604
	131	KALAHANDI	3605
	132	KORAPUT	3606
	133	ROURKELA	3607
	134	SAMBALPUR	3608
PUDUCHERRY	135	PUDUCHERRY	3701
PUNJAB	136	AMRITSAR	3801
	137	FARIDKOT	3802
	138	KAPURTHALA	3803
	139	LUDHIANA	3804
	140	PATIALA	3805
RAJASTHAN	141	AJMER	3901
	142	BIKANER	3902
	143	CHITTORGARH	3903
	144	JAIPUR	3904
	145	JHUNJHUNU	3905
	146	JODHPUR	3906
	147	KOTA	3907
	148	SRI GANGANAGAR	3908
SIKKIM	149	GANGTOK	4001
TAMIL NADU	150	CHENNAI	4102
	151	COIMBATORE	4103
	152	THANJAVUR	4104
	153	TOOTHUKUDY	4106
TELANGANA	154	HYDERABAD	4201
	155	KARIMNAGAR	4202
TRIPURA	156	AGARTALA	4301
UTTAR PRADESH	157	AGRA	4401
	158	ALLAHABAD	4402

	159	AMETHI	4403
	160	BAHRAICH	4404
	161	BALLIA	4405
	162	BAREILLY	4406
	163	GORAKHPUR	4407
	164	JHANSI	4408
	165	KANPUR	4409
	166	LUCKNOW	4410
	167	MAINPURI	4411
	168	VARANASI	4412
UTTARAKHAND	169	ALMORA	4501
	170	DEHRADUN	4502
	171	HALDWANI	4504
	172	KOTDWAR	4505
	173	PITHORAGARH	4506
	174	ROORKEE	4507
	175	RUDRAPUR	4508
	176	SRI NAGAR	4509
WEST BENGAL	177	BARDHAMAN	4601
	178	KOLKATA	4602
	179	PURULIA	4603
	180	SILIGURI	4604

RESERVATION IN CATEGORIES & VACANCIES (IN SAINIK SCHOOLS)

Illustration for total vacancies of 100:

(a) Total seats	100
(b) Home State/UT 67%:	67
(c) Other States/UT 33%:	33

Further distribution of seats within Home State/UT (List-A) and Other States/UT (List-B) may be as under: -

Ser	Category	List-A	List-B	Total
		67 (All candidates belonging to the Home State/UT)	33 (All candidates belonging to Other States/UT)	100
(a)	SC	15% of 67 = 10	15% of 33 = 05	15
(b)	ST	7.5% of 67 = 05	7.5% of 33 = 02	07
(c)	OBC-NCL	27% of 67 = 18	27% of 33 = 09	27
	Balance Seats	67 - (10 + 05 + 18) = 34	33 - (05 + 03 + 09) = 16	50
(d)	Defence	25% of 34 = 09	25% of 17 = 04	13
(f)	General	Balance of 34 - 09 = 25	Balance of 17 - 04 = 13	38
(g)	Total	67	33	100

Therefore, total allocation of seats will be as under:-

SC:	15 (List A-10=List B-05)
ST:	07 (List A-05=List B-02)
OBC-NCL:	27 (List A-18=List B-09)
Defence:	13 (List A-09+List B-04)
General:	38 (List A-25+List B-13)
Total	= 100

* Candidates (Boys only) belonging to Other States/ UT will be allotted seats in their category as per merit, subject to a maximum limit of 25% of the total vacancies in the category for each State or Union Territory. E.g. If there are 10 seats in Other States/UT General Category, Candidates of any particular State/UT will not be granted more than 3 seats (25% of 10 or 2.5 rounded off to 3).

At least one seat per category will be allotted in girls admission. Category-wise percentage of reservation will be maintained by the combined strength of boys and girls to get her.

If any of the reserved categories (SC, ST or OBC) is/ are not available within the Home State/ UT, the seats shall be distributed among the available categories within the Home State/ UT in order that 67% of the seats remain with the Home State/ UT. In the illustration above, if there are no SC and OBC Category in a particular Home State/UT, the distribution of seats to the available categories within the Home State/UT shall be as under:-

S No	Category	List-A
		67 (All candidates belonging to the Home State/UT)
(a)	SC	Not available
(b)	ST	7.5% of 67 = 05
(c)	OBC-NCL	Not available
	Balance Seats	67-(05)=62
(d)	Defence	25% of 62 = 16
(f)	General	Balance of 62-16 = 56
(g)	Total	67

NOTE: Once registered change of Name, Gender and other details including Category is not permitted (Adequate warning to be given to candidates before registration- Edit option only till final stage of payment). Once the online application form is filled, it can be edited/ amended/ corrected till the payment of the registration fee and before the last date of submission.

APPENDIX VI-A

TENTATIVE LIST OF VACANCIES IN SAINIK SCHOOLS FOR ACADEMIC YEAR 2023-24

Sr No	Name of the Sainik School	Class - VI Boys Vacancies (Tentative)	Class - VI Girls Vacancies (Tentative)	Class - VI Total Vacancies (Tentative)	Class - IX Total Vacancies (Tentative)	Categories with vacancies in Class IX (Tentative)
1	Amaravathi	64	10	74	24	Home: SC-3, ST-1, OBC-4, DEF-2, GEN-6 Other State: SC-1 ST-1, OBC-2, DEF-1, GEN-3
2	Ambikapur	90	10	100	0	Nil
3	Amethi	80	10	90	6	Home: SC-1, ST-0, OBC-0, DEF-1, GEN-4 Other State: SC-0 ST-0, OBC-0, DEF-0, GEN-0
4	Balachadi	67	10	77	0	Nil
5	Bhubaneswar	103	12	115	0	Nil
6	Bijapur	90	10	100	0	Nil
7	Chandrapur	95	10	105	12	Home: SC-0, ST-0, OBC-0, DEF-2, GEN-8 Other State: SC-1 ST-0, OBC-0, DEF-0, GEN-1
8	Chhingchhip	50	10	60	12	Home: SC-1, ST-1, OBC-2, DEF-1, GEN-3 Other State: SC-1 ST-, OBC-1, DEF-1, GEN-1
9	Chittorgarh	90	10	100	0	Nil
10	East Siang	50	10	60	10	Home: SC-1, ST-1, OBC-1, DEF-1, GEN-2 Other State: SC-1 ST-0, OBC-1, DEF-1, GEN-1
11	Ghorakhal	70	10	80	35	Home: SC-3, ST-2, OBC-6, DEF-3, GEN-9 Other State: SC-2 ST-1, OBC-3, DEF-2, GEN-4
12	Goalpara	100	10	110	10	Home: SC-1, ST-0, OBC-2, DEF-1, GEN-3 Other State: SC-1 ST-0, OBC-1, DEF-0, GEN-1
13	Gopalganj	70	10	80	0	Nil
14	Imphal	75	10	85	10	Home: SC-1, ST-0, OBC-2, DEF-1, GEN-3 Other State: SC-1 ST-0, OBC-1, DEF-0, GEN-1
15	Jhansi	80	10	90	17	Home: SC-2, ST-3, OBC-0, DEF-2, GEN-7 Other State: SC-0 ST-2, OBC-0, DEF-0, GEN-1
16	Jhunjhunu	90	10	100	0	Nil
17	Kalikiri	60	10	70	30	Home: SC-3, ST-2, OBC-5, DEF-3, GEN-7 Other State: SC-1 ST-1, OBC-3, DEF-1, GEN-4
18	Kapurthala	90	10	100	20	Home: SC-2, ST-0, OBC-4, DEF-2, GEN-6 Other State: SC-1 ST-0, OBC-2, DEF-1, GEN-2
19	Kazhakootam	80	10	90	17	Home: SC-1, ST-0, OBC-9, DEF-0, GEN-0 Other State: SC-0 ST-1, OBC-3, DEF-0, GEN-3

20	Kodagu	80	10	90	15	Home: SC-1, ST-1, OBC-3, DEF-1, GEN-4 Other State: SC-1 ST-0, OBC-1, DEF-1, GEN-2
<p>Note: The vacancies reflected above are based on the current strength of Class XII and existing deficiencies in other classes (against the total authorized strength of the school). The number of vacancies is subject to withdrawal of cadets on various grounds. The transfer out of cadets will determine the consequent number of admissions. However there will not be any change if the present status is 'Nil' in any of the category/class.</p>						
21	Korukonda	58	10	68	22	Home: SC-2, ST-1, OBC-4, DEF-2, GEN-5 Other State: SC-1 ST-1, OBC-2, DEF-1, GEN-3
22	Kunjpura	90	10	100	10	Home: SC-1, ST-0, OBC-2, DEF-1, GEN-3 Other State: SC-0 ST-0, OBC-1, DEF-1, GEN-1
23	Mainpuri	80	10	90	12	Home: SC-2, ST-1, OBC-0, DEF-5, GEN-4 Other State: SC-0 ST-0, OBC-0, DEF-0, GEN-0
24	Nagrota	55	10	65	5	Home: SC-1, ST-0, OBC-1, DEF-0, GEN-1 Other State: SC-0 ST-0, OBC-1, DEF-0, GEN-1
25	Nalanda	80	10	90	0	Nil
26	Punglwa	70	10	80	26	Home: SC-0, ST-0, OBC-0, DEF-13, GEN-0 Other State: SC-0 ST-2, OBC-8, DEF-0, GEN-3
27	Purulia	65	10	75	15	Home: SC-1, ST-1, OBC-3, DEF-1, GEN-4 Other State: SC-1 ST-0, OBC-1, DEF-1, GEN-2
28	Rewa	40	10	50	0	Nil
29	Rewari	90	10	100	40	Home: SC-4, ST-0, OBC-7, DEF-4, GEN-12 Other State: SC-1 ST-0, OBC-3, DEF-2, GEN-7
30	Sambalpur	50	10	60	0	Nil
31	Satara	90	10	100	12	Home: SC-1, ST-1, OBC-2, DEF-1, GEN-3 Other State: SC-1 ST-0, OBC-1, DEF-1, GEN-1
32	Sujanpur Tira	85	10	95	0	Nil
33	Tilaiya	130	15	145	25	Home: SC-3, ST-1, OBC-4, DEF-2, GEN-7 Other State: SC-1 ST-1, OBC-2, DEF-1, GEN-3

APPENDIX VI-B

**TENTATIVE LIST OF VACANCIES IN CLASS VI IN APPROVED NEW SAINIK SCHOOLS
FOR THE ACADEMIC YEAR 2023-24**

SNO	Name of the School	Location	District	State	Total Seats/ Vacancies
1	The Vikasa School	Servaikaramadam, Sawyerpuram	Tuticorin	Tamil Nadu	80
2	Padmashree Dr. Vitthalrao Vikhe Patil Sainik School	Gogalgaon Road, Lonikhurd, Rahata	Ahmednagar	Maharashtra	50
3	Shri Brahmanand Vidya Mandir	Chaparada, Visavadar	Junagadh	Gujarat	150
4	Raj Luxmi Samvid Gurukulam	Bariyan, Nalagarh	Solan	Himachal Pradesh	80
5	Sangolli Rayanna Sainik School	Sangolli, Bhilhongala	Belagavi	Karnataka	80
6	Sundari Devi Saraswati Vidya Mandir	Bataha, Udaypur	Samastipur	Bihar	50
7	Saraswati Vidhya Mandir Higher Secondary School	Sanjeet Marg	Mandsaur	Madhya Pradesh	100
8	Dayanand Public School	Phase 1 Thuhi Road, Silver City Nabha	Patiala	Punjab	50
9	Tawang Public School	Lemberdung	Tawang	Arunachal Pradesh	50
10	Royal International Residential School	H.H-9, Khara-Kheri	Fatehabad	Haryana	120
11	Netaji Subhas Chandra Bose Military Academy	Mota Randha	Silvassa	Dadra And Nagar Haveli	100
12	Shri Baba Mastnath Residential Public School	Asthal Bohar	Rohtak	Haryana	80
13	Adani world school	Krishnapatham, Muthukur Mandal	SPSR Nellore	Andhra Pradesh	50
14	SK International School	Rethare Dharan, Walwa	Sangli	Maharashtra	120
15	Shri. Motibhai. R. Chaudhari Sagar Sainik School	Dudhsagar Dairy Campus, Highway Road	Meshana	Gujarat	50
16	Keshav Saraswati Vidya Mandir	Keshavpuram, Ranipurachak, Marcha- Marchi Road	Patna	Bihar	200
17	Viveka School of Excellence	Hanchipur Road, Sarugur Taluk	Mysure	Karnataka	50
18	Vedvayasa Vidyalaya Senior Secondary School	Sree Ramananda Nagar, Malaparamba	Kozhikode	Kerala	50

FORMAT OF THE OBC NON-CREAMY LAYER (NCL) CERTIFICATE

FORM OF CERTIFICATE TO BE PRODUCED BY OTHER BACKWARD CLASSES (NCL) APPLYING FOR ADMISSION TO CENTRAL EDUCATIONAL INSTITUTIONS (CEIs), UNDER THE GOVERNMENT OF INDIA

This to certify that Shri/Smt./Kum* _____ Son/Daughter* of Shri/Smt.* _____ of Village/ Town* _____ District/ Division* _____ in the State/Union Territory _____ belongs to the _____ community that is recognized as a backward class under Government of India**, Ministry of Social justice and Empowerment's Resolution No. _____ dated _____***. Shri/Smt./Kum.* _____ and his/ her family ordinarily reside(s) in the _____ District/Division of the _____ State/Union Territory.

This is also to certify that he/she does NOT belong to the persons/sections (Creamy Layer) mentioned in Column 3 of the Schedule to the Government of India, Department of Personnel & Training O.M.No.36012/22/93 Estt. (SCT) dated 08/09/93 which is amended vide OM No.36033/2004 Estt. (Res.) dated 09/03/2004, further amended vide OM No.36036/2/2013 Estt. (Res.) dtd.30/05/2014****.

Place: _____ District Magistrate/ Deputy
Commissioner/Dated: _____ Any other Competent Authority (With seal of the Office)

*-Please delete word(s) which are not applicable.

** -As listed in the Annexure (for FOR MOB CNCL).

***-The authority is suing the certificate needs to mention the details of Resolution of Government of India, in which the caste of the candidate is mentioned as OBC.

****-As amended from time to time.

NOTE:

1. The term 'Ordinarily resides' used here will have the same meaning as in Section 20 of The Representation of the people Act, 1950.
2. The authorities competent to issue Caste Certificates are indicated below:
 - (i) District Magistrate/ Additional Magistrate/ Collector/ Deputy Commissioner/ Additional Deputy Commissioner/ Deputy Collector/ 1st Class Magistrate/ Sub Divisional magistrate/Taluka Magistrate/ Executive Magistrate/ Extra Assistant Commissioner (not below the rank of 1st Class Stipendiary Magistrate).
 - (ii) Chief Presidency Magistrate/Additional Chief Presidency Magistrate/Presidency Magistrate.
 - (iii) Revenue Office not be low the rank of Tehsildar and
 - (iv) Sub Divisional Officer of the are a where the candidate and/or his family

DECLARATION/UNDER TAKING-FOR OBC (NCL) CANDIDATES ONLY

I,.....son/daughter of Shri.....
Resident of Village/Town/City.....District.....State
hereby declare that I belong to the..... Community which his recognized as a Backward
Class by the Government of India for the purpose of reservation in services as per orders
contained in Department of Personnel and Training Office Memorandum No.36012/22/93-
Estt.(SCT), dated8/9/1993. It is also declared that I do not belong to persons/ Sections
(Creamy Layer) mentioned in Column 3 of The Schedule to the above referred Office
Memorandum, Dated8/9/1993, which is Modified vide Department of Personnel and Training
Office Memorandum No. 36033/1/2013 Estt.(Res.) dated 27th May,2013.

Place:.....

Signature of the

Candidate Date:.....

- Declaration/under taking not signed by candidate will be rejected.
- False declaration will render the applicant liable for termination of registration at any time. Creamy Layer Definition OBC Creamy layer is defined comprehensively at <http://ncbc.nic.in/html/cremylayer.html>

FORMAT OF THE SERVING CERTIFICATE

(FOR SERVING DEFENCE CATEGORY PERSONNEL)

Date

This is to certify that No.....Rank.....Name.....

Father/Mother of.....is currently in service in

the..... (Indian Army/Indian Navy/Indian Air Force) and his /her address

of residence is as mentioned below:

Place:

Signature of the Competent Authority

(Ex-servicemen are required to submit relevant proof from the Pension Payment Order or PPO)

APPENDIX

IX

FORMAT OF CASTE CERTIFICATE FOR SCHEDULED CASTE/TRIBE CANDIDATE

1. This is to certify that Shri/Smt/Kumari.....Date of Birth..... Son/Daughter of village/town.....in District/Division of State/Union Territory.....belongs to the Caste/Tribe which is recognized as SC/ST under The Constitution (Scheduled Caste) Order, 1950. The Constitution (Scheduled Caste) Union Territories Order, 1951. The Constitution (Scheduled Tribes) Union Territories Order, 1951, as amended by the SCs And STs List (Modification) Order, 1950; The Bombay Reorganization Act, 1960; The Punjab Reorganization Act, 1966; The State Of HP Act, 1970; The North Eastern Areas (Reorganization) Act, 1971 and the SCs And STs Order (Amendment) Act, 1976. The Constitution (Jammu & Kashmir) SC Order, 1956. The Constitution (Andaman & Nicobar Islands) SC Order 1959 as amended by SCs and STs Order (Amendment) Act, 1976. The Constitution (Dadra And Nagar Haveli) SCs Order, 1962. The Constitution (Dadra And Nagar Haveli) STs Order, 1962. The Constitution (Pondicherry) SCs Order, 1964. The Constitution Scheduled Tribes (Uttar Pradesh) Order, 1967. The Constitution (Goa, Daman & Diu) SCs Order, 1968. The Constitution (Nagaland) STs Order, 1970. The Constitution (Sikkim) SCs Order, 1968 or any such Govt. of India directive applicable at the time of counselling.

2. Shri/Smt/Kumariand/or his/her family ordinarily reside(s) in Village/ Town.....of District.....of State/Union Territory of

3. Applicable in the case of SC/ST persons who have migrated from State/Union Territory Administration to another State/Union Territory. The certificate is issued on the basis of the SC/ST Certificate to Shri/Smt.....father/mother of Shri/Smt/Kumari..... of Village/Town. In District/Division..... of the State/Union Territory.....who belongs to the.....Scheduled Caste/ Scheduled Tribe in the State/Union Territory issued by the.....(Name of the Prescribed authority) vide their No.....Dated.....

Signature Designation (with Seal of Office)

Place

.....(State/Uni

on Territory)

Date.....

*Please delete the words which are not applicable. Please quote specific residential order.

Note: The term ordinarily reside(s) used here has the same meaning as in section 20 of the Representation of the people's act, 1950.

List of Authorities Empowered to Issue SC/ST Certificates

1. District Magistrate/Additional District Magistrate/Deputy Commissioner/Additional Deputy Commissioner/Deputy Collector/1stClass Stipendiary Magistrate/City Magistrate/Sub-divisional Magistrate/Taluka Magistrate /Executive Magistrate/Extra Assistant Commissioner not below the rank of 1st class Stipendiary Magistrate.
2. Chief Presidency Magistrate/Additional Chief Presidency Magistrate/Presidency Magistrate
3. Revenue Officers, not below the rank of Tehsildar
3. Sub-divisional Officer of the area where the candidate and/or his family normally resides
4. Administrator/Secretary to Administrator/Development Officer (Lakshadweep Islands)
5. Certificate issued by any other authority will be reject

REPLICA

The screenshot displays the official website for the All India Sainik School Entrance Exam (AISSEE) 2023. The header includes the Ministry of Education, Government of India, the exam title 'All India Sainik School Entrance Exam AISSEE 2023', and the National Testing Agency logo. A navigation bar contains a 'Home' link. The main content is split into two panels. The left panel, titled 'Steps to apply online', lists three completed steps: 'Apply for Online Registration', 'Fill Online Application Form', and 'Pay Examination Fee'. Below this is a dropdown menu for 'Application Form' set to 'All India Sainik School Entrance Exam (AISSEE)' and a 'New Registration' button. The right panel, titled 'Only Registered Candidates Sign In', contains a sign-in form with fields for 'Application Form' (dropdown), 'Application No', 'Password', and 'Security Pin as shown below (Case Sensitive)'. A security pin '72HE70' is displayed next to a refresh icon. A 'Sign In' button is at the bottom of the form, with links for 'Forgot Password?' and 'Forgot Application No?' below it.

Ministry of Education
Government of India

All India Sainik School Entrance Exam
AISSEE 2023

राष्ट्रीय परीक्षा एजेंसी
National Testing Agency

Home

Steps to apply online

- ✓ Apply for Online Registration
- ✓ Fill Online Application Form
- ✓ Pay Examination Fee

Application Form: All India Sainik School Entrance Exam (AISSEE)

New Registration

Only Registered Candidates Sign In

Application Form: All India Sainik School Entrance Exam (AISSEE)

Application No:

Password:

Security Pin as shown below (Case Sensitive):

Security Pin: 72HE70

Sign In

[Forgot Password ?](#) [Forgot Application No ?](#)

Instructions and Procedure for online submission of Application Form

Download Information Bulletin 
Download Information Bulletin

- Please read the instructions, procedure and Information Bulletin carefully before you start filling the Application Form Online.
अभ्यर्थी आवेदन पत्र भरने से पूर्व कृपया दिए गए निर्देशों, प्रक्रियाओं एवं सूचना विवरणिका को ध्यानपूर्वक पढ़ें।
- You can apply for AISSEE 2023 'ON-LINE' only through the official website of AISSEE 2023 (<https://aissee.nta.nic.in>).
अभ्यर्थी एआईएसएसई 2023 के लिए 'ऑन-लाइन' आवेदन केवल एआईएसएसई 2023 की आधिकारिक वेबसाइट: <https://aissee.nta.nic.in> के माध्यम से ही कर सकते हैं।
- Examination Fees**

Category / श्रेणी	Fee In ₹ / शुल्क ₹ में
General / OBC (NCL) / Wards of Defence Personnel सामान्य / ओबीसी-एनसीएल / रक्षा कर्मियों के बच्चे	₹ 650/- (Six hundred fifty)/ ₹ 650/- (छह सौ पचास)
SC / ST अनुसूचित जाति / अनुसूचित जनजाति	₹ 500/- (Five hundred)/ ₹ 500/- (पाँच सौ)

Service Charges & GST (as applicable) will be charged extra by the Bank.
सेवा शुल्क और जीएसटी (लागू होने पर) बैंक द्वारा अतिरिक्त शुल्क लिया जाएगा।

4. Application Procedure: 3 simple Steps to be followed to apply online आवेदन प्रक्रिया: ऑनलाइन आवेदन करने के लिए 3 सरल चरणों का पालन किया जाना चाहिए।

Candidates must read carefully the Instructions (including how to fill up Application Form online) given in the Information Bulletin available on the NTA Website. Candidates not complying with the Instructions shall be summarily disqualified.
अभ्यर्थियों को एनटीए वेबसाइट पर उपलब्ध सूचना विवरणिका में दिए गए निर्देशों (ऑनलाइन आवेदन पत्र को भरने सहित) को ध्यान से पढ़ना चाहिए। निर्देशों का पालन नहीं करने वाले अभ्यर्थियों को अयोग्य घोषित कर दिया जाएगा।

Step 1: Register for Online Application Form and note down system generated **Application Number**. The candidate should supply the required details while filling the form.
चरण 1: Online Application Form and is also required to create PASSWORD and choose Security Question and enter his/her Answer. After successful submission of the personal details, Application number will be generated and it will be used to complete the remaining Steps of the Application Form and will also be required for all future reference/ correspondence. For subsequent logins, candidate will be able to login directly with the respective system generated **Application Number** and created **Password**.

ऑनलाइन आवेदन पत्र के लिए पंजीकरण करें और प्राप्त आवेदन संख्या नोट करें: अभ्यर्थी ऑनलाइन आवेदन पत्र भरते समय आवश्यक विवरणों को प्रविष्टि करें जो कुंजिका बनाने, उससे संबंधित सुरक्षा प्रश्न चुनने और उसका उत्तर दर्ज करने के लिए आवश्यक है। व्यक्तिगत विवरणों को सफलतापूर्वक प्रस्तुत करने के बाद, आवेदन संख्या प्राप्त होगी जिसका उपयोग आवेदन पत्र के शेष चरणों को पूरा करने के लिए किया जाएगा और जो भविष्य के सभी संदर्भ/पत्राचार के लिए भी आवश्यक होगा। लॉग इन करने के लिए अभ्यर्थी संबंधित सिस्टम जनित आवेदन संख्या एवं स्वयं बनाई हुई कुंजिका से लॉग इन कर सकेंगे।

Step 2: Complete the Application Form Candidate can login with the system generated Application Number and created Password for completing the Application Form.
चरण 2: आवेदन पत्र पूरा करें: अभ्यर्थी सिस्टम जनित संख्या एवं कुंजिका से लॉग इन करके आवेदन पत्र को पूरा कर सकते हैं।

Upload Scanned Images of Candidate's Photograph, Thumb, Signature, Domicile Certificate, Date Of Birth Certificate, Category Certificate(where applicable), School Certificate for Class V (New Sainik School)(where applicable):
उम्मीदवार की फोटो, अँगूठा, हस्ताक्षर, मूल निवासी प्रमाण पत्र, जन्म तिथि प्रमाण पत्र, श्रेणी प्रमाणपत्र (जहाँ लागू हो), कक्षा V के लिए स्कूल प्रमाणपत्र (नया सैनिक स्कूल/जहाँ लागू हो) की स्कैन की गई छवियाँ अपलोड करें:

- The recent passport size photograph should be either in colour or black & white with 80% face (without mask) visible including ears against white background. It should be in JPG format (clearly legible) and between 10 kb to 200 kb.
हाल में खींची गई पासपोर्ट आकार की तस्वीर (या तो रंगीन या काले एवं सफेद पृष्ठभूमि के साथ-साथ 80% चेहरा साफ दिखाई देना चाहिए (मास्क के बिना)। यह JPG प्रारूप (स्पष्ट रूप से सुगठ) और 10 kb से 200 kb के बीच होना चाहिए।
- Thumb should be in JPG format and between 3 kb to 30 kb.
अँगूठा JPG प्रारूप और 3 kb से 30 kb के बीच होना चाहिए।
- Signature should be in JPG format (clearly legible) and between 4 kb to 30 kb.
हस्ताक्षर JPG प्रारूप (स्पष्ट रूप से सुगठ) और 4 kb से 30 kb के बीच होना चाहिए।
- Size of the scanned copy of the certificates should be between 50 kb to 300 kb.
सर्टिफिकेट की स्कैन की गई कपी का साइज 50 केबी से 300 केबी के बीच होना चाहिए।

[Note: Upload the correct photograph, thumb, signature and certificates as the facility for correction will not be given.]

[नोट: तस्वीर, अँगूठा, हस्ताक्षर, प्रमाणपत्र की छवियाँ सही अपलोड करें क्योंकि सुधार की सुविधा नहीं दी जाएगी।]

Step 3: The candidate has to select Debit card/Credit card/UPI/Net banking option to pay the application fee and follow the online instruction to complete the payment of the fee.
चरण 3: After successful payment, candidate will be able to print the Confirmation Page. In case the Confirmation Page is not generated after payment of fee then the transaction is cancelled and the candidates have to approach the concerned bank for refund of amount. However the candidate has to make another payment/transaction, in case the Confirmation Page is not generated.

अभ्यर्थी को आवेदन शुल्क का भुगतान करने के लिए डेबिट कार्ड/क्रेडिट कार्ड/यूपीआई/नेट बैंकिंग विकल्प का चयन करना होगा और शुल्क का भुगतान पूरा करने के लिए ऑनलाइन निर्देश का पालन करना होगा। सफल भुगतान के बाद, अभ्यर्थी पुष्टि पृष्ठ प्रिंट कर सकेंगे। यदि शुल्क के भुगतान के बाद पुष्टि-पृष्ठ प्राप्त नहीं होता है तो लेनदेन रद्द कर दिया जाएगा और अभ्यर्थियों को राशि वापस के लिए संबंधित बैंक से संपर्क करना होगा। यदि पुष्टि-पृष्ठ प्राप्त नहीं होता है तो अभ्यर्थी को एक और भुगतान/लेनदेन करना होगा।

5. Important Instruction about PASSWORD

कुंजिका के बारे में महत्वपूर्ण निर्देश:

- During online form filling, candidate will be required to choose PASSWORD and Security Question and its Answer. Candidate is advised to record/remember their password for all future logins.
ऑनलाइन आवेदन फॉर्म भरने के दौरान अभ्यर्थी को कुंजिका, सुरक्षा प्रश्न और उसके उत्तर का चयन करना होगा। अभ्यर्थी को भविष्य के सभी लॉग इन के लिए अपनी कुंजिका को रिकॉर्ड/याद रखने की सलाह दी जाती है।
- For subsequent logins, candidate will be able to login directly with their respective system generated Application Number and the chosen Password.
बाद में लॉग इन के लिए अभ्यर्थी अपने संबंधित सिस्टम आवेदन संख्या और चुने गई कुंजिका के साथ सीधे लॉग इन कर सकेंगे।
- Candidate is advised not to disclose or share their password with anybody. Neither NTA nor NIC will be responsible for violation or misuse of the password of a candidate.
अभ्यर्थी को सलाह दी जाती है कि वह किसी से साथ अपनी कुंजिका साझा न करें। किसी अभ्यर्थी की कुंजिका के उल्लंघन या दुरुपयोग के लिए न तो एनटीए और न ही एनआईसी जिम्मेदार होगा।
- Candidate can change his/her passwords after login, if desired.
यदि वांछित हो तो, अभ्यर्थी लॉग इन के बाद अपनी कुंजिका बदल सकते हैं।
- Candidate should remember to log out at the end of their session so that the particulars of the candidate cannot be tampered or modified by unauthorized persons.
अभ्यर्थी को अपने सत्र के अंत में लॉग आउट करना चाहिए ताकि अनाधिकृत व्यक्तियों द्वारा अभ्यर्थी के विवरण से छेड़छाड़ या संशोधन नहीं किया जा सके।

The Password must be as per the following Password policy.

कुंजिका निम्नलिखित कुंजिका-नीति के अनुसार होना चाहिए।

- Password must be 8 to 13 character long.
कुंजिका 8 से 13 अक्षरों की होनी चाहिए।
- Password must have at least one Upper case alphabet.
कुंजिका में कम से कम एक अक्षर कैपिटल होना चाहिए।
- Password must have at least one Lower case alphabet.
कुंजिका में कम से कम एक लोअर केस एल्फाबेट होना चाहिए।
- Password must have at least one numeric value.
कुंजिका में कम से कम एक संख्या मान होना चाहिए।
- Password must have at least one special characters eg., @#\$%^&*~.
कुंजिका में कम से कम एक विशेष वर्ण होना चाहिए जैसे। @#\$%^&*~.

6. How to reset your Password: The following options are available to reset Password
अपना कुंजिका कैसे रीसेट करें: कुंजिका रीसेट करने के लिए निम्नलिखित विकल्प उपलब्ध हैं।

- Using Security Question & its Answer you chosen during Form filling.
फॉर्म भरने के दौरान अपने सुरक्षा प्रश्न एवं इसके चुने हुए उत्तर का उपयोग करके।
- Using a verification code sent via text message (SMS) to your Registered Mobile No.
अपने पंजीकृत मोबाइल नंबर/ईमेल पर पाठ संदेश से भेजे सत्यापन कोड का उपयोग करके।
- Using a reset link sent via Email to your Registered Email address.
अपने पंजीकृत ईमेल पते पर ईमेल से भेजे गए रीसेट लिंक का उपयोग करके।

7. The Application Number printed on the computer generated Confirmation Page must be mentioned in all such correspondences. It is therefore essential to note down the application number printed on the Confirmation Page.
कंप्यूटर जनित पुष्टि-पृष्ठ पर मुद्रित आवेदन संख्या का उल्लेख सभी पत्राचार में किया जाएगा। इसलिए पुष्टि-पृष्ठ पर मुद्रित आवेदन संख्या को दर्ज/नोट करना आवश्यक है।

8. I have downloaded the Information Bulletin of All India Sainik School Entrance Exam - 2023, read and understood all the instructions therein as well as those mentioned above, and fill up the online Application Form for the AISSEE 2023 accordingly.
मैंने अखिल भारतीय सैनिक स्कूल प्रवेश परीक्षा - 2023 के सूचना बुलेटिन को सावधानतापूर्वक पढ़ लिया है, उसमें दिए गए सभी निर्देशों के साथ-साथ ऊपर वर्णित सभी निर्देशों को पढ़ और समझ लिया है, और तदनुसार मैंने एआईएसएसई 2023 के लिए ऑनलाइन आवेदन पत्र भर रहा / रही हूँ।

[Click here to Proceed](#)

व्यक्तिगत विवरण (Personal Details)

अभ्यर्थी का नाम (Candidate's Name)	<input type="text" value="Candidate"/>		
पिता का नाम (Father's Name)	<input type="text" value="CFather"/>		
माता का नाम (Mother's Name)	<input type="text" value="CMother"/>		
जन्म तिथि (Date of Birth)	<input type="text" value="01"/>	<input type="text" value="May (05)"/>	<input type="text" value="2011"/>
लिंग (Gender)	<input type="text" value="Male"/>		
पहचान के प्रकार (Type of Identification)	<input type="text" value="Any Other Valid Govt Identity with photograph"/>		
Enter Valid Govt Identity Number	<input type="text" value="1235464684"/>		

वर्तमान पता (Present Address)

परिसर संख्या / नाम (Premises No / Name)	<input type="text" value="178"/>		
उप स्थानीयता (Sub Locality)(Optional)	<input type="text" value="Shahdra"/>		
स्थानीयता (Locality)	<input type="text" value="Delhi"/>		
देश (Country)	<input type="text" value="India"/>		
राज्य (State)	<input type="text" value="DELHI"/>		
जिला (District)	<input type="text" value="SHAHDARA"/>		
पिन कोड (Pin Code)	<input type="text" value="110022"/>		
ईमेल पता (Email Address)	<input type="text" value="mohit@nta.ac.in"/>		
Confirm Email Address	<input type="text" value="mohit@nta.ac.in"/>		
मोबाइल नंबर (Mobile Number (+91))	<input type="text" value="91"/>	<input type="text" value="7827042830"/>	
Confirm Mobile Number	<input type="text" value="91"/>	<input type="text" value="7827042830"/>	
एसटीडी कोड या किसी अन्य संपर्क नंबर के साथ लैंड लाइन नंबर (Land Line No. with STD code or any other Contact No) (Optional)	<input type="text"/>		

Permanent Address

Same As Present Address

Choose Password

कुंजिका (Password)	<input type="text" value="....."/>
कुंजिका की पुष्टि करें (Confirm Password)	<input type="text" value="....."/>
सुरक्षा प्रश्न (Security Question)	<input type="text" value="What is the registration number of your first ve"/>
सुरक्षा जवाब (Security Answer)	<input type="text" value="...."/>

Security Pin

Enter security pin (case sensitive)

Security Pin

7B33N6

Submit

राज्य (State):	DELHI	जिला (District):	SHAHDARA
पिन कोड (Pin Code):	110022		

Account Details

सुरक्षा प्रश्न (Security Question):	What is the registration number of your first vehicle?	सुरक्षा जवाब (Security Answer):	(Not shown due to security reasons)	कुंजिका (Password):	(Not shown due to security reasons)
-------------------------------------	--	---------------------------------	-------------------------------------	---------------------	-------------------------------------

Particulars checklist to be verified

Kindly verify all the particulars listed below carefully and ensure you have filled correct information. No Change will be permitted once Registration Form is Submitted or at any later stage of the examination.

मेरा नाम (My Name)
 पिता का नाम (Father Name)
 माँ का नाम (Mother Name)
 जन्म तिथि (Date of Birth)

लिंग (Gender)
 पता (Address)

Declaration

I hereby declare that I have filled up procedures mentioned therein. I further agree that my result may be withheld or cancelled if I am found to be ineligible. I shall abide by these terms and conditions from time to time.

मैं घोषणा करता/करती हूँ कि मैंने सूचना विवरणिका को ध्यान से पढ़ने और उसमें उल्लिखित प्रावधानों/प्रक्रियाओं को पूरी तरह से समझने के बाद, ऑनलाइन पंजीकरण पत्र भरा है। मैं यह भी घोषणा करता/करती हूँ कि इस आवेदन पत्र में मेरे द्वारा दिए गए सभी विवरण सही हैं। यदि भविष्य में किसी भी समय यह पाया जाता है कि इस आवेदन पत्र में कोई भी जानकारी सही नहीं है तो मेरा परिणाम रोकना जा सकता है/परिणाम घोषित नहीं किया जा सकता है या मेरी उम्मीदवारी रद्द की जा सकती है। मैं समय-समय पर एआईएसएसई 2023 परीक्षा से सम्बंधित राष्ट्रीय परीक्षा एजेंसी द्वारा जारी सूचना विवरणिका, सार्वजनिक सूचना और सलाह में उल्लिखित नियमों और शर्तों का भली-भांति पालन करूंगा/करूंगी।

I Agree

Review Page !! Close X

Please review the following informations carefully. If you would like to change any information entered, you may do so by pressing 'EDIT REGISTRATION FORM' button or press 'Submit and Send OTP' button.

राज्य (State):	DELHI	जिला (District):	SHAHDARA
पिन कोड (Pin Code):	110022		

Account Details

सुरक्षा प्रश्न (Security Question):	What is the registration number of your first vehicle?	सुरक्षा जवाब (Security Answer):	(Not shown due to security reasons)	कुंजिका (Password):	(Not shown due to security reasons)
-------------------------------------	--	---------------------------------	-------------------------------------	---------------------	-------------------------------------

Particulars checklist to be verified

Kindly verify all the particulars listed below carefully and ensure you have filled correct information. No Change will be permitted once Registration Form is Submitted or at any later stage of the examination.

मेरा नाम (My Name)
 पिता का नाम (Father Name)
 माँ का नाम (Mother Name)
 जन्म तिथि (Date of Birth)

लिंग (Gender)
 पता (Address)

Declaration

I hereby declare that I have filled up procedures mentioned therein. I further agree that my result may be withheld or cancelled if I am found to be ineligible. I shall abide by these terms and conditions from time to time.

मैं घोषणा करता/करती हूँ कि मैंने सूचना विवरणिका को ध्यान से पढ़ने और उसमें उल्लिखित प्रावधानों/प्रक्रियाओं को पूरी तरह से समझने के बाद, ऑनलाइन पंजीकरण पत्र भरा है। मैं यह भी घोषणा करता/करती हूँ कि इस आवेदन पत्र में मेरे द्वारा दिए गए सभी विवरण सही हैं। यदि भविष्य में किसी भी समय यह पाया जाता है कि इस आवेदन पत्र में कोई भी जानकारी सही नहीं है तो मेरा परिणाम रोकना जा सकता है/परिणाम घोषित नहीं किया जा सकता है या मेरी उम्मीदवारी रद्द की जा सकती है। मैं समय-समय पर एआईएसएसई 2023 परीक्षा से सम्बंधित राष्ट्रीय परीक्षा एजेंसी द्वारा जारी सूचना विवरणिका, सार्वजनिक सूचना और सलाह में उल्लिखित नियमों और शर्तों का भली-भांति पालन करूंगा/करूंगी।

I Agree

Review Page !! Close X

Please review the following informations carefully. If you would like to change any information entered, you may do so by pressing 'EDIT REGISTRATION FORM' button or press 'Submit and Send OTP' button.

राज्य (State):	DELHI	जिला (District):	SHAHDARA
पिन कोड (Pin Code):	110022		

Account Details

सुरक्षा प्रश्न (Security Question):	What is the registration number of your first vehicle?	सुरक्षा जवाब (Security Answer):	(Not shown due to security reasons)	कुंजिका (Password):	(Not shown due to security reasons)
-------------------------------------	--	---------------------------------	-------------------------------------	---------------------	-------------------------------------

Particulars checklist to be verified

Kindly verify all the particulars listed below carefully and ensure you have filled correct information. No Change will be permitted once Registration Form is Submitted or at any later stage of the examination.

मेरा नाम (My Name)
 पिता का नाम (Father Name)
 माँ का नाम (Mother Name)
 जन्म तिथि (Date of Birth)

लिंग (Gender)
 पता (Address)

Declaration

I hereby declare that I have filled up this On procedures mentioned therein. I further agree that my result may be withheld or my shall abide by these terms and conditions a 2023 from time to time.

मैं घोषणा करता/करती हूँ कि मैंने सूचना विवरणिका को ध्यान से पढ़ने और उसमें उल्लिखित प्रावधानों/प्रक्रियाओं को पूरी तरह से समझने के बाद, ऑनलाइन पंजीकरण पत्र भरा है। मैं यह भी घोषणा करता/करती हूँ कि इस आवेदन पत्र में मेरे द्वारा दिए गए सभी विवरण सही हैं। यदि भविष्य में किसी भी समय यह पाया जाता है कि इस आवेदन पत्र में कोई भी जानकारी सही नहीं है तो मेरा परिणाम रोकना जा सकता है/परिणाम घोषित नहीं किया जा सकता है या मेरी उम्मीदवारी रद्द की जा सकती है। मैं समय-समय पर एआईएसएसई 2023 परीक्षा से सम्बंधित राष्ट्रीय परीक्षा एजेंसी द्वारा जारी सूचना विवरणिका, सार्वजनिक सूचना और सलाह में उल्लिखित नियमों और शर्तों का भली-भांति पालन करूंगा/करूंगी।

I Agree

Confirm !!

Do you wish to submit Registration Form and Get OTP ?

Ministry of Education
Government of India

All India Sainik School Entrance Exam
AISSEE 2023

राष्ट्रीय परीक्षा एजेंसी
National Testing Agency

Home

Review Page - Online Registration Form

press "Submit-Registration Form" button for final submission.

व्यक्तिगत विवरण (Personal Details)

उम्मीदवार का नाम (Candidate's Name):	CANDIDATE	पिता का नाम (Father's Name):	CFATHER
माता का नाम (Mother's Name):	CMOTHER	जन्म तिथि (Date of Birth):	01-05-2011
लिंग (Gender):	Male	पहचान के प्रकार (Type of Identification):	Any Other Valid Govt Identity with photograph
Any Other Valid Govt Identity with photograph:	1235464684		

वर्तमान पता (Present Address)

प्रीमिस नंबर / नाम (Premises No / Name):	178	उप-स्थानीयता (Sub Locality)(Optional):	Shahdra
स्थानीयता (Locality):	Delhi	देश (Country):	India
राज्य (State):	DELHI	ज़िला (District):	SHAHNADARA
पिन कोड (Pin Code):	110022	ईमेल पता (Email Address):	mona@ntze.ac.in
मोबाइल नंबर (Mobile Number (+91)):	91 - 7827042830	एक ही पते पर या पिन कोड के साथ अन्य कोई संपर्क नंबर (Land Line No. with STD code or any other Contact No) (Optional):	--

Permanent Address

प्रीमिस नंबर / नाम (Premises No / Name):	178	उप-स्थानीयता (Sub Locality)(Optional):	Shahdra
स्थानीयता (Locality):	Delhi	देश (Country):	India
राज्य (State):	DELHI	ज़िला (District):	SHAHNADARA
पिन कोड (Pin Code):	110022		

Account Details

सुरक्षा प्रश्न (Security Question):	What is the registration number of your first vehicle ?	सुरक्षा उत्तर (Security Answer):	(Not shown due to security reasons)	कुंजी (Password):	(Not shown due to security reasons)
-------------------------------------	---	----------------------------------	-------------------------------------	-------------------	-------------------------------------

System just sent an OTP via text message (SMS) to Given Mobile No.

Enter One Time Password(OTP) | Sent on Given Mobile No. - 7827042830

Note: Didn't get the OTP on Mobile ? Sometimes it can take few minutes. If you haven't received OTP, Click **Resend OTP** to resend One Time Password (OTP) to your given Mobile No.

[Submit-Registration Form](#)

Ministry of Education
Government of India

All India Sainik School Entrance Exam
AISSEE 2023

राष्ट्रीय परीक्षा एजेंसी
National Testing Agency

Home
Change Password
Register Query
Logout

Name: Candidate Application No: 231810000036

Activities

- Registration Form
- Application Form
- Fee Payment

Verify Mobile No. & Email Id

- Mobile No. - Verified
- Verify Email Id

Current Status

Registration Form	Completed
Application Form	Incomplete
Fee Payment	Incomplete

Your registration for All India Sainik School Entrance Exam AISSEE 2023 is complete. Your application form will remain incomplete till you fill all the fields of application form and pay the fee. Please note down the Application No. for future references.

Application Number : 231810000036

Kindly fill application form by clicking on the button below.

[Complete Application Form](#)

Ministry of Education
Government of India

All India Sainik School Entrance Exam
AISSEE 2023

राष्ट्रीय परीक्षा एजेंसी
National Testing Agency

Home
Change Password
Logout

Name: Candidate Application No: 231810000036

Application Form Steps

- Contact Details
- Personal Details
- Aadhaar Details
- Exam and Center Details
- Qualification Details
- Additional Details
- Document Upload
- Final Submit

Application Status

Contact Details	Completed
Personal Details	Incomplete
Aadhaar Details	Incomplete
Exam and Center Details	Incomplete
Qualification Details	Incomplete
Additional Details	Incomplete
Document Upload	Incomplete
Final Submit	Incomplete

Application Number : 231810000036

Click on button below to proceed further and complete your application form.

[Personal Details](#)

- Application Form Steps
- Contact Details
 - Personal Details**
 - Aadhaar Details
 - Exam and Center Details
 - Qualification Details
 - Additional Details
 - Document Upload
 - Final Submit

व्यक्तिगत विवरण (Personal Details)

अभ्यर्थी का नाम (Candidate's Name) CANDIDATE

जन्म तिथि (Date of Birth) 01 May 2011

लिंग (Gender) Male

पिता का नाम (Father's Name) CFATHER

माता का नाम (Mother's Name) CMOTHER

राष्ट्रियता (Nationality) Indian

अभिवास का राज्य (State of Domicile) DELHI (NCT)

श्रेणी (Category) General

उप श्रेणी (Sub Category) Not Applicable

वार्षिक परिवारिक आय (Annual Family Income) UPTO 100000

क्या आपके माता-पिता वलरक्षक/असम राक्षस में सेवारत हैं (कृपया सूचना विवरणिका का परिच्छेद 5.4 देखें) (Is your parent serving in Coast Guard/Assam Rifles (please refer para 5.4 of inf. bull.)) ? No (Note: -Coast Guard/Assam Rifles not to select Defence Category.)

क्या आपका भाई / बहन सैनिक स्कूल में पढ़ रहे हैं (Whether sibling is studying in Sainik School) ? No

आपको सैनिक स्कूलों और AISSEE 2023 के बारे में कहाँ से पता चला (From where did you come to know about Sainik Schools and the AISSEE 2023)? NTA Website

Security Pin

Enter security pin (case sensitive) NTA022

Security Pin 161716

Save & Next

- Application Form Steps
- Contact Details
 - Personal Details**
 - Aadhaar Details
 - Exam and Center Details
 - Qualification Details
 - Additional Details
 - Document Upload
 - Final Submit

व्यक्तिगत विवरण (Personal Details)

अभ्यर्थी का नाम (Candidate's Name) CANDIDATE

जन्म तिथि (Date of Birth) 01 May 2011

लिंग (Gender) Male

पिता का नाम (Father's Name) CFATHER

माता का नाम (Mother's Name) CMOTHER

राष्ट्रियता (Nationality) Indian

वार्षिक आय (Annual Family Income) UPTO 100000

क्या आपके माता-पिता वलरक्षक/असम राक्षस में सेवारत हैं (कृपया सूचना विवरणिका का परिच्छेद 5.4 देखें) (Is your parent serving in Coast Guard/Assam Rifles (please refer para 5.4 of inf. bull.)) ? No (Note: -Coast Guard/Assam Rifles not to select Defence Category.)

क्या आपका भाई / बहन सैनिक स्कूल में पढ़ रहे हैं (Whether sibling is studying in Sainik School) ? No

आपको सैनिक स्कूलों और AISSEE 2023 के बारे में कहाँ से पता चला (From where did you come to know about Sainik Schools and the AISSEE 2023)? NTA Website

Security Pin

Enter security pin (case sensitive) NTA022

Security Pin E04X52

Save & Next

Confirm !!

Are you sure you want to submit this section ?

Yes No

- Application Form Steps
- Contact Details
 - Personal Details**
 - Aadhaar Details
 - Exam and Center Details
 - Qualification Details
 - Additional Details
 - Document Upload
 - Final Submit

आधार विवरण (Aadhaar Details)

Do you have Aadhaar Number? क्या आपके पास आधार नंबर है? --Select--

Submit

- Application Form Steps
- Contact Details
 - Personal Details
 - Aadhaar Details
 - Exam and Center Details**
 - Qualification Details
 - Additional Details
 - Document Upload
 - Final Submit

के लिए आवेदन (Applied for)

कक्षा जिसके लिए प्रवेश मांगा गया है (Class for which admission is sought)

क्या आप वर्तमान में सूचीबद्ध 18 नए सैनिक स्कूलों में से किसी में पढ़ रहे हैं (Are you currently studying in any of the 18 New Sainik Schools listed)?

यदि हाँ, तो उस नए सैनिक स्कूल का नाम बताएं जहाँ आप वर्तमान में पढ़ रहे हैं (If yes, indicate the name of the New Sainik school where you are currently studying)?

प्रवेश के लिए अपनी वरीयता/प्राथमिकता बताएं (Indicate your preference/priority for admission)

नए सैनिक स्कूल में कक्षा पांच में उत्तीर्ण/लमिषित होने का वर्ष (Year of Passing / Appearing of Class V in New Sainik School)

पुराने सैनिक स्कूल का चयन करें जहाँ प्रवेश मांगा गया है (Select the Old Sainik School where admission is sought)

परीक्षा का माध्यम (Medium of Exam)

परीक्षा राज्य / शहर - पहली की पसंद (Choice of Exam Centre: Choice I)

परीक्षा राज्य / शहर - दूसरी की पसंद (Choice of Exam Centre: Choice II)

परीक्षा राज्य / शहर - तीसरी की पसंद (Choice of Exam Centre: Choice III)

परीक्षा राज्य / शहर - चौथी की पसंद (Choice of Exam Centre: Choice IV)

पिता / अभिभावक व्यवसाय (Father's / Guardian's Occupation)

पिता / अभिभावक योग्यता (Father's / Guardian's Qualification)

माता / अभिभावक व्यवसाय (Mother's / Guardian's Occupation)

माता / अभिभावक योग्यता (Mother's / Guardian's Qualification)

Security Pin

Enter security pin (case sensitive)

Security Pin

Name: CANDIDATE Application No: 231810000036

के लिए आवेदन (Applied for)

कक्षा जिसके लिए प्रवेश मांगा गया है (Class for which admission is sought)

क्या आप वर्तमान में सूचीबद्ध 18 नए सैनिक स्कूलों में से किसी में पढ़ रहे हैं (Are you currently studying in any of the 18 New Sainik Schools listed)?

यदि हाँ, तो उस नए सैनिक स्कूल का नाम बताएं जहाँ आप वर्तमान में पढ़ रहे हैं (If yes, indicate the name of the New Sainik school where you are currently studying)?

प्रवेश के लिए अपनी वरीयता/प्राथमिकता बताएं (Indicate your preference/priority for admission)

नए सैनिक स्कूल में कक्षा पांच में उत्तीर्ण/लमिषित होने का वर्ष (Year of Passing / Appearing of Class V in New Sainik School)

पुराने सैनिक स्कूल का चयन करें जहाँ प्रवेश मांगा गया है (Select the Old Sainik School where admission is sought)

परीक्षा राज्य / शहर - पहली की पसंद (Choice of Exam Centre: Choice I)

परीक्षा राज्य / शहर - दूसरी की पसंद (Choice of Exam Centre: Choice II)

परीक्षा राज्य / शहर - तीसरी की पसंद (Choice of Exam Centre: Choice III)

परीक्षा राज्य / शहर - चौथी की पसंद (Choice of Exam Centre: Choice IV)

पिता / अभिभावक व्यवसाय (Father's / Guardian's Occupation)

पिता / अभिभावक योग्यता (Father's / Guardian's Qualification)

माता / अभिभावक व्यवसाय (Mother's / Guardian's Occupation)

माता / अभिभावक योग्यता (Mother's / Guardian's Qualification)

Security Pin

Enter security pin (case sensitive)

Security Pin

Confirm !!

Are you sure you want to submit this section ?

- Contact Details
- Personal Details
- Aadhaar Details
- Exam and Center Details
- Qualification Details**
- Additional Details
- Document Upload
- Final Submit

शैक्षिक योग्यता विवरण (Details of Academic Qualification)

Class V Qualification Details

उत्तीर्ण की स्थिति (Pass Status)	उत्तीर्ण / सम्मिलित होने का वर्ष (Year of Passing / appearing)
Not Applicable	Select
परीक्षा का नाम (Name of Examination)	विद्यालय का नाम और शहर (School Name and City)
Select	Select
परिणाम मोड (Result Mode)	
Select	

Security Pin

Enter security pin (case sensitive)

Security Pin: F14D03

Save & Next

- Contact Details
- Personal Details
- Aadhaar Details
- Exam and Center Details
- Qualification Details**
- Additional Details
- Document Upload
- Final Submit

शैक्षिक योग्यता विवरण (Details of Academic Qualification)

Class V Qualification Details

उत्तीर्ण की स्थिति (Pass Status)	उत्तीर्ण / सम्मिलित होने का वर्ष (Year of Passing / appearing)
Not Applicable	Select
परीक्षा का नाम (Name of Examination)	विद्यालय का नाम और शहर (School Name and City)
Select	Select
परिणाम मोड (Result Mode)	
Select	

Security Pin

Enter security pin (case sensitive)

Security Pin: F14D03

Save & Next

Confirm !!

Are you sure you want to submit this section ?

Yes No

- Contact Details
- Personal Details
- Aadhaar Details
- Exam and Center Details
- Qualification Details
- Additional Details**
- Document Upload
- Final Submit

एआईएसएसई परीक्षा के लिए पहले ही आवेदन कर चुके हैं (Already Applied for AISSEE Exam)

क्या आप पहले एआईएसएसई परीक्षा में शामिल हुए हैं (Have you appeared in the AISSEE Exam before)?

No

अतिरिक्त जानकारी (Additional Information)

क्या आप किसी सैनिक स्कूल के किसी स्थायी स्टाफ सदस्य के पुत्र या पुत्री हैं (Are you the son or daughter of any permanent staff member of any Sainik School)?

--Select--

Security Pin

Enter security pin (case sensitive)

Security Pin: 8AW413

Save & Next

- Application Form Steps
- Contact Details
 - Personal Details
 - Aadhaar Details
 - Exam and Center Details
 - Qualification Details
 - Additional Details**
 - Document Upload
 - Final Submit

एआईएसएसई परीक्षा के लिए पहले ही आवेदन कर चुके हैं (Already Applied for AISSEE Exam)

क्या आप पहले एआईएसएसई परीक्षा में शामिल हुए हैं (Have you appeared in the AISSEE Exam before)? Yes

रोल नंबर (Roll No)

कक्षा में प्रवेश (Admission to Class) --Select--

परीक्षा वर्ष (Exam Year) --Select--

अतिरिक्त जानकारी (Additional Information)

क्या आप किसी सैनिक स्कूल के किसी स्थायी स्टाफ सदस्य के पुत्र या पुत्री हैं (Are you the son or daughter of any permanent staff member of any Sainik School)? Yes

सैनिक स्कूल का नाम जहां स्टाफ सदस्य कार्यरत है (Name of Sainik School where the staff member is working) --Select--

आपके पिता/माता का नाम (Name of your father/mother)

Security Pin

Enter security pin (case sensitive)

Security Pin 8AW413

Save & Next

- Application Form Steps
- Contact Details
 - Personal Details
 - Aadhaar Details
 - Exam and Center Details
 - Qualification Details
 - Additional Details**
 - Document Upload
 - Final Submit

एआईएसएसई परीक्षा के लिए पहले ही आवेदन कर चुके हैं (Already Applied for AISSEE Exam)

क्या आप पहले एआईएसएसई परीक्षा में शामिल हुए हैं (Have you appeared in the AISSEE Exam before)? No

अतिरिक्त जानकारी (Additional Information)

क्या आप किसी सैनिक स्कूल के किसी स्थायी स्टाफ सदस्य के पुत्र या पुत्री हैं (Are you the son or daughter of any permanent staff member of any Sainik School)? No

Security Pin

Confirm !!

Are you sure you want to submit this section?

Yes No

- Application Form Steps
- Contact Details
 - Personal Details
 - Aadhaar Details
 - Exam and Center Details
 - Qualification Details
 - Additional Details
 - Document Upload**
 - Final Submit

Document Upload

S.No.	Required Document	Document Specifications	Upload	Action	View
1	फोटो (Photograph)	Document Format: JPG Min Size (KB): 10 Max Size (KB): 200	<input type="button" value="Choose File"/> No file chosen		
2	औंगुठा (Thumb)	Document Format: JPG Min Size (KB): 3 Max Size (KB): 30	<input type="button" value="Choose File"/> No file chosen		
3	हस्ताक्षर (Signature)	Document Format: JPG Min Size (KB): 4 Max Size (KB): 30	<input type="button" value="Choose File"/> No file chosen		
4	मूल निवासी प्रमाण पत्र (Domicile Certificate)	Document Format: PDF Min Size (KB): 50 Max Size (KB): 300	<input type="button" value="Choose File"/> No file chosen		
5	जन्म तिथि प्रमाण पत्र (Date Of Birth Certificate)	Document Format: PDF Min Size (KB): 50 Max Size (KB): 300	<input type="button" value="Choose File"/> No file chosen		
6	कक्षा V के लिए स्कूल प्रमाणपत्र (नया सैनिक स्कूल) (School Certificate for Class V (New Sainik School))	Document Format: PDF Min Size (KB): 50 Max Size (KB): 300	<input type="button" value="Choose File"/> No file chosen		

Application Form Steps

- Contact Details
- Personal Details
- Aadhaar Details
- Exam and Center Details
- Qualification Details
- Additional Details
- Document Upload**
- Final Submit

Document Upload

S.No.	Required Document	Document Specifications	Upload	Action	View
1	फोटो (Photograph)	Document Format: JPG Min Size (KB): 10 Max Size (KB): 200	<input type="button" value="Choose File"/> No file chosen		Uploaded Document
2	अँगुठा (Thumb)	Document Format: JPG Min Size (KB): 3 Max Size (KB): 30	<input type="button" value="Choose File"/> No file chosen		Uploaded Document
3	हस्ताक्षर (Signature)	Document Format: JPG Min Size (KB): 4 Max Size (KB): 30	<input type="button" value="Choose File"/> No file chosen		Uploaded Document
4	मूल निवासी प्रमाण पत्र (Domicile Certificate)	Document Format: PDF Min Size (KB): 50 Max Size (KB): 300	<input type="button" value="Choose File"/> No file chosen		Uploaded Document
5	जन्म तिथि प्रमाण पत्र (Date Of Birth Certificate)	Document Format: PDF Min Size (KB): 50 Max Size (KB): 300	<input type="button" value="Choose File"/> No file chosen		Uploaded Document
6	कक्षा V के लिए स्कूल प्रमाणपत्र (नया सैनिक स्कूल) (School Certificate for Class V (New Sainik School))	Document Format: PDF Min Size (KB): 50 Max Size (KB): 300	<input type="button" value="Choose File"/> No file chosen		Uploaded Document

Security Pin

Enter Security Pin (case sensitive)

Security Pin



Save & Next

Application Form Steps

- Contact Details
- Personal Details
- Aadhaar Details
- Exam and Center Details
- Qualification Details
- Additional Details
- Document Upload**
- Final Submit

Document Upload

S.No.	Required Document	Document Specifications	Upload	Action	View
1	फोटो (Photograph)	Document Format: JPG Min Size (KB): 10 Max Size (KB): 200	<input type="button" value="Choose File"/> No file chosen		Uploaded Document
2	अँगुठा (Thumb)	Document Format: JPG Min Size (KB): 3 Max Size (KB): 30	<input type="button" value="Choose File"/> No file chosen		Uploaded Document
3	हस्ताक्षर (Signature)	Document Format: JPG Min Size (KB): 4 Max Size (KB): 30	<input type="button" value="Choose File"/> No file chosen		Uploaded Document
4	मूल निवासी प्रमाण पत्र	Document Format: PDF Min Size (KB): 50 Max Size (KB): 300	<input type="button" value="Choose File"/> No file chosen		Uploaded Document
5	जन्म तिथि प्रमाण पत्र (Date Of Birth Certificate)	Document Format: PDF Min Size (KB): 50 Max Size (KB): 300	<input type="button" value="Choose File"/> No file chosen		Uploaded Document
6	कक्षा V के लिए स्कूल प्रमाणपत्र (नया सैनिक स्कूल) (School Certificate for Class V (New Sainik School))	Document Format: PDF Min Size (KB): 50 Max Size (KB): 300	<input type="button" value="Choose File"/> No file chosen		Uploaded Document

Confirm !!

Do you wish to submit Document Form finally ?

Security Pin

Enter Security Pin (case sensitive)

Security Pin



Save & Next

Activities

- Registration Form
- View Application Form
- Fee Payment

Verify Mobile No. & Email Id

- Mobile No.- Verified
- Verify Email Id

Current Status


Registration Form	Completed
Application Form	Completed
Fee Payment	Incomplete

You have submitted application form for All India Sainik School Entrance Exam AISSEE 2023.
Your application will be considered complete only after successful payment of application fee.
After payment of fee, you will not be able to edit the filled application details and documents uploaded.
You are required to pay the fee Rs. 1/- .

Application Number : 23181000036


[Edit Application Form](#)

[Your Email id yet to be verified. Click here to verify your Email id first.](#)



Ministry of Education
Government of India

All India Sainik School Entrance Exam
AISSEE 2023



राष्ट्रीय परीक्षा एजेंसी
National Testing Agency

Home | Change Password | Logout
Name: CANDIDATE | Application No: 231810000036

Application Form Steps

- Contact Details
- Personal Details
- Aadhaar Details
- Exam and Center Details
- Qualification Details
- Additional Details
- Document Upload
- Final Submit


Review Page - Online Application Form

Review the following particulars carefully. If you would like to change any particulars entered, you may do so by using 'Left Links' button or press 'FINAL SUBMISSION OF APPLICATION' button for final submission.

व्यक्तिगत विवरण (Personal Details)


उम्मीदवार का नाम (Candidate's Name):	CANDIDATE
जन्म तिथि (Date of Birth):	01-05-2011
<div style="border: 1px solid #007bff; padding: 5px; width: fit-content; margin: 0 auto;"> <p style="margin: 0; color: #007bff; font-weight: bold;">Review Page !!</p> <p style="margin: 0; font-size: x-small;">Please review the following information before 'FINAL SUBMIT'! If you would like to change any information, please use the links provided on the 'left menu bar'</p> </div>	
उप श्रेणी (Sub Category):	Not Applicable
वार्षिक परिवारिक आय (Annual Family Income):	UPTO 100000
राष्ट्रीयता (Nationality):	Indian
क्या आपके माता-पिता दरभंग/असम राइफल्स में सेवारत हैं (कृपया सूचना विवरणिका का परिच्छेद 5.4 देखें) (Is your parent serving in Coast Guard/Assam Rifles (please refer para 5.4 of Inf. bull.)) ?	No (Note:- Coast Guard/Assam Rifles not to select Defence Category.)
क्या आपका भाई / बहन सैनिक स्कूल में पढ़ रहे हैं (Whether sibling is studying in Sainik School) ?	No
आपको सैनिक स्कूलों और AISSEE 2023 के बारे में कहाँ से पता चला (From where did you come to know about Sainik Schools and the AISSEE 2023) ?	NTA Website
Aadhaar	Not Available
Aadhaar Number	--

के लिए आवेदन (Applied for)



Ministry of Education
Government of India

All India Sainik School Entrance Exam
AISSEE 2023



राष्ट्रीय परीक्षा एजेंसी
National Testing Agency

Home | Change Password | Register Query | Logout
Name: CANDIDATE | Application No: 231810000036

System just sent a One Time Password (OTP) to your Registered Email Id


Registered Email Id

Enter One Time Password (OTP)

[Verify](#)


Note: Didn't get the OTP on Email? Sometimes it can take up to 15 minutes. If it's been longer than that, Click [RESEND CODE](#) to resend an One Time Password (OTP) to your registered Email Id.

[Click here to Go Home](#)



Ministry of Education
Government of India

All India Sainik School Entrance Exam
AISSEE 2023



राष्ट्रीय परीक्षा एजेंसी
National Testing Agency

Home | Change Password | Register Query | Logout
Name: CANDIDATE | Application No: 231810000036

[Click here to Go Home](#)

Message

Your Email Id is verified successfully.

Activities

- Registration Form
- View Application Form
- Fee Payment

Verify Mobile No. & Email Id

- Mobile No. - Verified
- Email Id - Verified

Current Status

Registration Form	Completed
Application Form	Completed
Fee Payment	Incomplete

You have submitted application form for All India Sainik School Entrance Exam AISSEE 2023.
Your application will be considered complete only after successful payment of application fee.
After payment of fee, you will not be able to edit the filled application details and documents uploaded.
You are required to pay the fee Rs. 1/-.

Application Number : 231810000036

[Edit Application Form](#) [Pay Examination Fee Rs. 1/-](#)

Mode of Payment

Activity : Examination Fee Payment

Select Mode of Payment

- Online Payment

[Proceed for payment](#)

Note: Examination Fee can be deposited through Debit/Credit Card/Net Banking

All India Sainik School Entrance Exam (AISSEE)

AISSEE 2023

This Payment Request will be expired within : 09:58 minute

User Details

Candidate Name	CANDIDATE	Fee Amount	1/-
Application Number	231810000036	Customer Id	23181000003601901
Date of Birth	01-05-2011		

Examination Fee Payment

- Select Payment Provider : SBI MOFS (Debit Card/Credit Card/UPI/Net Banking of any bank)
 ICICI Bank Payment Gateway (Debit Card/Credit Card/UPI/Net Banking of any bank)

[Proceed for payment](#)

Click here to [Cancel](#) this Transaction.

All India Sainik School Entrance Exam (AISSEE)

AISSEE 2023

This Payment Request will be expired within : 05:58 minute

User Details			
Candidate Name	CANDIDATE	Fee Amount	1/-
Application Number	231810000036	Customer Id	23181000003601901
Date of Birth	01-05-2011		

Examination Fee Payment

Select Payment Provider : SBI MOPS (Debit Card/Credit Card/UPI/Net Banking of any bank)
 ICICI Bank Payment Gateway (Debit Card/Credit Card/UPI/Net Banking of any bank)

[Proceed for payment](#)

Click here to [Cancel](#) this Transaction.

Welcome to **SBI ePay Lite** (formerly SBMOPPS)

All India Sainik School Entrance Exam Complete transaction within next **04:50 mins**

Payment Details

Your Reference Number	Amount	NAME
23181000003601901	1	CANDIDATE
Currency Type	Amount in words	
INR	One Rupees only	

Please Select
 VPA QR code

[CONFIRM](#) [RESET](#)

[Click here](#) to abort this transaction and return to the All India Sainik School Entrance Exam site


Welcome to **SBI ePay Lite** (formerly SBMOPPS)

Remittance Information Complete transaction within next **04:41 mins**

Remittance Information Form

SBI Reference number CPACDI/ANS1	Merchant Reference No 23181000003601901
Amount to be Remitted Rs 1/-	Transaction Status Collect Request Initiated Successfully

QR Code



Please note that this is only a remittance form not an acknowledgement of remittance.

[CANCEL TRANSACTION](#)

02:41 mins

This Transaction request will expire after 3 minutes. Please approve the transaction in your respective UPI App within this period.

Remittance Information

Complete transaction within next 04:49 mins

① Remittance Information Form

SBI Reference number CPACDIANS1	Merchant Reference No 2318100003601901
Amount to be Remitted Rs 1/-	Transaction Status Success

Please note that this is only a remittance information form not an acknowledgement of remittance

[Click here](#) to return to the All India Sainik School Entrance Exam Site. Else, you will be automatically redirected to the All India Sainik School Entrance Exam site in 30 seconds.

Activities

- Registration Form
- View Application Form
- View Payment Details

Download Confirmation Page

Download Confirmation Page

Verify Mobile No. & Email Id

- Mobile No. - Verified
- Email Id - Verified

Current Status

Registration Form	Completed
Application Form	Completed
Fee Payment	Completed

You have completed all the steps of online Application Form.
Now download the confirmation page.
Application Number : 231810000036

[Download Confirmation Page](#)

Ministry of Education Government of India All India Sainik School Entrance Exam AISSEE 2023 राष्ट्रीय परीक्षा एजेंसी National Testing Agency

Home Change Password Logout Name: CANDIDATE Application No: 231810000036

Application Form Steps: Contact Details, Personal Details, Aadhaar Details, Exam and Center Details, Qualification Details, **Additional Details**, Document Upload, Final Submit

एआईएसएसई परीक्षा के लिए पहले ही आवेदन कर चुके हैं (Already Applied for AISSEE Exam)

क्या आप पहले एआईएसएसई परीक्षा में शामिल हुए हैं (Have you appeared in the AISSEE Exam before)? No

अतिरिक्त जानकारी (Additional Information)

क्या आप किसी सैनिक स्कूल के किसी स्थायी स्टाफ सदस्य के पुत्र या पुत्री हैं (Are you the son or daughter of any permanent staff member of any Sainik School)? No

Security Pin

Confirm !! Are you sure you want to submit this section? Yes No

Ministry of Education Government of India All India Sainik School Entrance Exam AISSEE 2023 राष्ट्रीय परीक्षा एजेंसी National Testing Agency

Home Change Password Logout Name: CANDIDATE Application No: 231810000036

Application Form Steps: Contact Details, Personal Details, Aadhaar Details, Exam and Center Details, Qualification Details, Additional Details, **Document Upload**, Final Submit

Document Upload

S.No.	Required Document	Document Specifications	Upload	Action	View
1	फोटो (Photograph)	Document Format: JPG Min Size (KB): 10 Max Size (KB): 200	<input type="button" value="Choose File"/> No file chosen		Uploaded Document
2	अँगूठा (Thumb)	Document Format: JPG Min Size (KB): 3 Max Size (KB): 30	<input type="button" value="Choose File"/> No file chosen		Uploaded Document
3	हस्ताक्षर (Signature)	Document Format: JPG Min Size (KB): 4 Max Size (KB): 30	<input type="button" value="Choose File"/> No file chosen		Uploaded Document
4	मूल निवासी प्रमाण पत्र (Domicile Certificate)	Document Format: PDF Min Size (KB): 50 Max Size (KB): 300	<input type="button" value="Choose File"/> No file chosen		Uploaded Document
5	जन्म तिथि प्रमाण पत्र (Date Of Birth Certificate)	Document Format: PDF Min Size (KB): 50 Max Size (KB): 300	<input type="button" value="Choose File"/> No file chosen		Uploaded Document
6	कक्षा V के लिए स्कूल प्रमाणपत्र (नया सैनिक स्कूल) (School Certificate for Class V (New Sainik School))	Document Format: PDF Min Size (KB): 50 Max Size (KB): 300	<input type="button" value="Choose File"/> No file chosen		Uploaded Document

Security Pin

Enter Security Pin (case sensitive)

Security Pin

Ministry of Education Government of India All India Sainik School Entrance Exam AISSEE 2023 राष्ट्रीय परीक्षा एजेंसी National Testing Agency


Home Change Password Logout Name: CANDIDATE Application No: 231810000036

Application Form Steps: Contact Details, Personal Details, Aadhaar Details, Exam and Center Details, Qualification Details, Additional Details, **Document Upload**, Final Submit

Document Upload

S.No.	Required Document	Document Specifications	Upload	Action	View
1	फोटो (Photograph)	Document Format: JPG Min Size (KB): 10 Max Size (KB): 200	<input type="button" value="Choose File"/> No file chosen		Uploaded Document
2	अँगूठा (Thumb)	Document Format: JPG Min Size (KB): 3 Max Size (KB): 30	<input type="button" value="Choose File"/> No file chosen		Uploaded Document
3	हस्ताक्षर (Signature)	Document Format: JPG Min Size (KB): 4 Max Size (KB): 30	<input type="button" value="Choose File"/> No file chosen		Uploaded Document
4	मूल निवासी प्रमाण पत्र	Document Format: PDF Min Size (KB): 50 Max Size (KB): 300	<input type="button" value="Choose File"/> No file chosen		Uploaded Document
5	जन्म तिथि प्रमाण पत्र (Date Of Birth Certificate)	Document Format: PDF Min Size (KB): 50 Max Size (KB): 300	<input type="button" value="Choose File"/> No file chosen		Uploaded Document
6	कक्षा V के लिए स्कूल प्रमाणपत्र (नया सैनिक स्कूल)	Document Format: PDF	<input type="button" value="Choose File"/> No file chosen		Uploaded Document

Confirm !! Do you wish to submit Document Form finally? Yes No

Application No.	231810000036		-
-----------------	--------------	--	---

DO NOT SEND THIS PAGE TO NATIONAL TESTING AGENCY (NTA).
CANDIDATE IS REQUESTED TO RETAIN THE PRINTOUT OF CONFIRMATION PAGE FOR FUTURE REFERENCE.

व्यक्तिगत विवरण (Personal Details)

Aadhaar	Not Available	Aadhaar Number	--
अभ्यर्थी का नाम (Candidate's Name)	CANDIDATE	जन्म तिथि (Date of Birth)	01-05-2011
माता का नाम (Mother's Name)	CMOTHER	लिंग (Gender)	Male
पिता का नाम (Father's Name)	CFATHER	राष्ट्रियता (Nationality)	Indian
श्रेणी (Category)		General	
उप श्रेणी (Sub Category)		Not Applicable	
अभिवास का राज्य (State of Domicile)		DELHI (NCT)	
वार्षिक पारिवारिक आय (Annual Family Income)		UPTO 100000	
क्या आपके माता-पिता हटाई/असम राइफल में सेवारत हैं (कृपया सूचना विवरणिका का परिच्छेद 5.4 देखें) (Is your parent serving in Coast Guard/Assam Rifles (please refer para 5.4 of Inf. bull.)) ?		No (Note -Coast Guard/Assam Rifles not to select Defence Category)	
क्या आपका भाई / बहन सैनिक स्कूल में पढ़ रहे हैं (Whether sibling is studying in Sainik School) ?		No	
आपको सैनिक स्कूलों और AISSEE 2023 के बारे में कहाँ से पता चला (From where did you come to know about Sainik Schools and the AISSEE 2023?) ?		NTA Website	

के लिए आवेदन (Applied for)

कक्षा जिसके लिए प्रवेश मांगा गया है (Class for which admission is sought)	<input checked="" type="checkbox"/> Class VI
क्या आप वर्तमान में सूचीबद्ध 18 नए सैनिक स्कूलों में से किसी में पढ़ रहे हैं (Are you currently studying in any of the 18 New Sainik Schools listed) ?	Yes - Passed
यदि हाँ, तो उस नए सैनिक स्कूल का नाम बताएं जहाँ आप वर्तमान में पढ़ रहे हैं (If yes, indicate the name of the New Sainik school where you are currently studying) ?	Sundari Devi Saraswati Vidya Mandir, Samastipur, Bihar
प्रवेश के लिए अपनी वरीयता/प्राथमिकता बताएं (Indicate your preference/priority for admission)	Old Sainik Schools + New Sainik Schools 40% route (Priority in that order)
नए सैनिक स्कूल में कक्षा पांच में उत्तीर्ण/सम्मिलित होने का वर्ष (Year of Passing / Appearing of Class V in New Sainik School)	2022
पुराने सैनिक स्कूल का चयन करें जहाँ प्रवेश मांगा गया है (Select the Old Sainik School where admission is sought)	Sainik School, Satara (MAHARASHTRA)
परीक्षा का माध्यम (Medium of Exam)	Hindi
परीक्षा राज्य / गहर - पहली की पसंद (Choice of Exam Centre: Choice I)	BIHAR - DARBHANGA
परीक्षा राज्य / गहर - दूसरी की पसंद (Choice of Exam Centre: Choice II)	CHHATTISGARH - RAIPUR
परीक्षा राज्य / गहर - तीसरी की पसंद (Choice of Exam Centre: Choice III)	ANDHRA PRADESH - KARIMNAGAR
परीक्षा राज्य / गहर - चौथी की पसंद (Choice of Exam Centre: Choice IV)	MIZORAM - CHHINGCHHIP
एआईएसएसई परीक्षा के लिए पहले ही आवेदन कर चुके हैं (Already Applied for AISSEE Exam)	No
क्या आप पहले एआईएसएसई परीक्षा में शामिल हुए हैं (Have you appeared in the AISSEE Exam before) ?	No




अतिरिक्त जानकारी (Additional Information)

क्या आप किसी सैनिक स्कूल के किसी स्थायी स्टाफ सदस्य के पुत्र या पुत्री हैं (Are you the son or daughter of any permanent staff member of any Sainik School) ?	No
---	----

वर्तमान पता (Present Address)

परिसर संख्या / नाम (Premises No / Name), उप स्थानीयता (Sub Locality), स्थानीयता (Locality)	178, SHAHDRA, DELHI
जिला (District), राज्य (State), देश (Country), पिन कोड (Pin Code)	SHAHDARA, DELHI, India, 110022
ईमेल पता (Email Address)	moh**@nta.ac.in
मोबाइल नंबर (Mobile Number (+91))	91 - 782****830
एसटीडी कोड या किसी अन्य संपर्क नंबर के साथ लैंड लाइन नंबर (Land Line No. with STD code or any other Contact No) (Optional)	NA

Images Uploaded by Candidate

Photo	Left Hand Thumb Impression	Signature
		

Fee Payment Details

Activity	Application No	Reference No	Transaction Date	Amount	Customer ID	Payment Mode
Application fee	231810000036	CPACDIANS1	17/10/2022 13:49:49	1	23181000003601901	EPG

APPENDIX XI

STUDENTSHIP CERTIFICATE

It is certified that **(Name of Candidate)**

S/o

.....**(Father/Mother Name)**, who is desirous of joining Sainik School pattern of education is a bonafide student of class V of

.....
(Name of School). His student ID No is _____.

Place: (Sign of Principal) _____

Date : Name of Principal _____

